

# MANUAL

การแลกรับเอกสารและการสำรองที่นี้

88  
YEARS  
IN THAILAND



# ช่องทางการรับแลกรับเอกสิทธิ์ และสำรองที่นั่งคอนเสิร์ต

สมาชิกฯ ทุกสถานะ สามารถแลกรับเอกสิทธิ์ผ่านแอปพลิเคชัน AIA+ โดยนำรหัสรับสิทธิ ไปสำรองที่นั่งได้ที่เว็บไซต์ [www.aia.co.th](http://www.aia.co.th) เลือกโครงการเอไอเอ เพลสทีจ คลับ เลือก คอนเสิร์ต 88 ปี เอไอเอ ประเทศไทย ตามช่วงเวลาการสำรองที่นั่งที่บริษัทกำหนด (ตามสถานะสมาชิกฯ) ข้อกำหนดและเงื่อนไขการจองเป็นไปตามพันธบัตรผู้ให้บริการกำหนด

เปิดแลกรับเอกสิทธิ์ และจองที่นั่ง	ระดับสถานะสมาชิกฯ
เริ่ม 6 พฤษภาคม 2569 เวลา 9.00น. เป็นต้นไป	แพลทินัม และโกลด์
เริ่ม 21 พฤษภาคม 2569 เวลา 9.00น. เป็นต้นไป	สมาชิกฯเพลสทีจ คลับ ทุกสถานะ

เอกสิทธิ์พิเศษนี้สามารถแลกรับเครดิต และสำรองที่นั่งได้ถึงวันที่ 10 มิถุนายน 2569 หรือจนกว่าสิทธิ/ที่นั่งจะเต็ม

## ช่องทางการแลกรับเอกสิทธิ์

ช่องทางการรับสิทธิ  
Redemption Channels




หรือ  
Or



AIA Prestige Club  
Call Center 02 353 8900

การดำเนินงานภายใต้การกำกับดูแลของสำนักงานกำกับดูแลการประกันภัยของประเทศไทย โทร. 02 353 8900 ทุกวัน 08.00 - 20.00 น. โปรดจำไว้ว่าช่องทางการรับสิทธิมีจำนวนจำกัด และหากมีข้อสงสัย กรุณาติดต่อฝ่ายบริการลูกค้าของ AIA+ ประเทศไทย

## ช่องทางสำรองที่นั่งคอนเสิร์ต

เข้าสู่เว็บไซต์ [www.aia.co.th](http://www.aia.co.th) เลือกโครงการเอไอเอ เพลสทีจ คลับ เลือก คอนเสิร์ต 88 ปี เอไอเอ ประเทศไทย



สแกนเพื่อสำรองที่นั่ง



สำหรับสมาชิกฯสถานะ แพลทินัม และโกลด์ สามารถแลกรับเอกสิทธิ์และสำรองที่นั่งที่



CALL CENTER : 02 353 8900



# ขั้นตอนการแลกรับเอกสารสิทธิ์

1

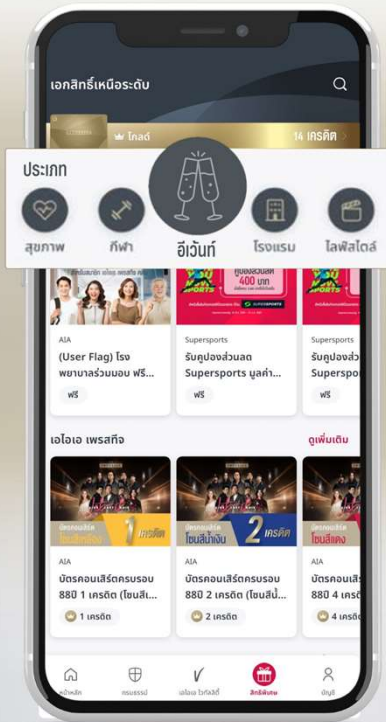
เข้าสู่แอปพลิเคชัน AIA+ และเลือกเมนู” สิทธิพิเศษ”



3

2

เลือกประเภท “อีเว้นท์”

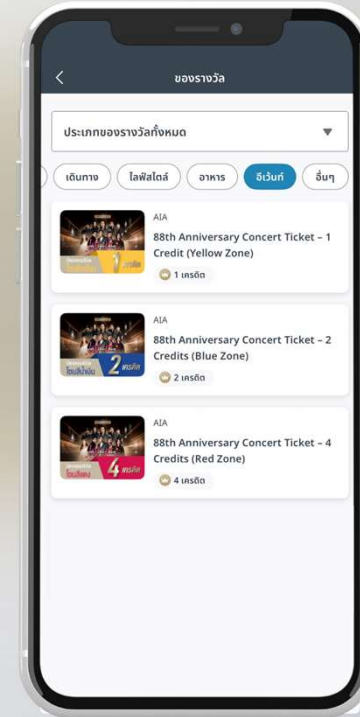


3

3

กดเลือกโซนที่นั่งที่ต้องการ และตรวจสอบจำนวนเครดิตที่ต้องใช้แลกรับ

- สิทธิที่นั่งสำหรับสมาชิกฯ จำกัด 5,000 ที่นั่ง แบ่งเป็น 3 โซน ตามระดับเครดิตที่ใช้แลกรับ โดยบริษัทกำหนดจำนวนที่นั่งในแต่ละประเภท
- รหัสรับสิทธิจะใช้ได้ในโซนที่กำหนดเท่านั้น กรุณาอ่านรายละเอียดก่อนกด “รับสิทธิ”
- ที่นั่งแต่ละโซนใช้จำนวนเครดิตไม่เท่ากัน กรุณาอ่านรายละเอียดให้ครบถ้วนก่อนกด “รับสิทธิ”





# ขั้นตอนการแลกรับเอกสาร

4

## กรุณาตรวจสอบแพนฟิงที่นั่งที่ท่านเลือกอีกครั้ง

- ที่นั่งแต่ละโซนใช้จำนวนเครดิตไม่เท่ากัน กรุณาอ่านรายละเอียดให้ครบถ้วนก่อนกด “รับสิทธิ์”  
กรุณาศึกษารายละเอียดให้ครบถ้วน 1รหัส/1ที่นั่ง/1ผู้ร่วมงาน



ที่นั่งหลากหลายโซนให้คุณเลือกแลกใช้เครดิตได้อย่างคุ้มค่า



5

## ตรวจสอบเครดิตที่ต้องใช้แลกรับ และกดรับสิทธิ์

- \* 1 รหัสรับสิทธิ์สำหรับแลกรับบัตรคอนเสิร์ต 1 ที่นั่งเท่านั้น



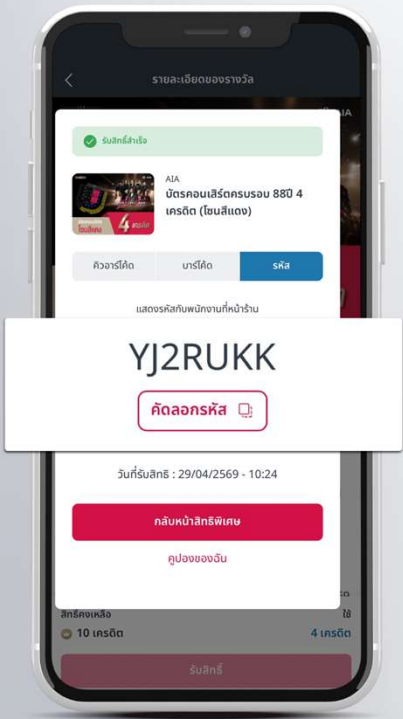


# ขั้นตอนการแลกรับเอกสาร

6

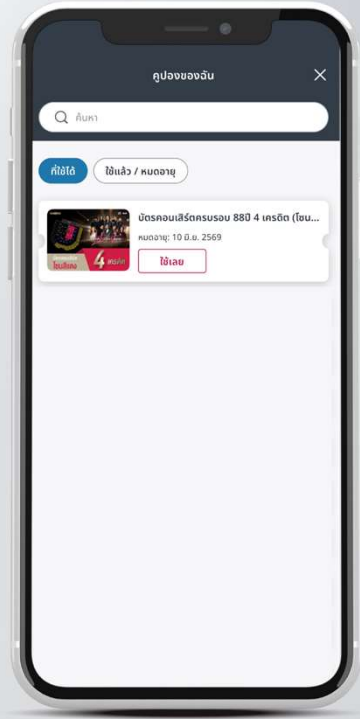
## หน้าจอแสดงรหัสรับสิทธิ์

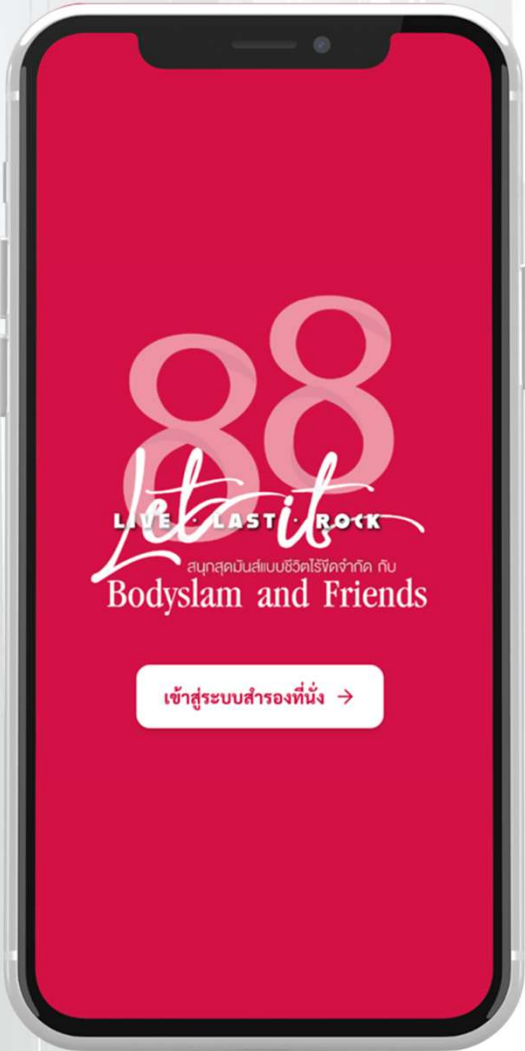
- กรณีต้องการจองที่นั่งมากกว่า 1 ที่นั่ง กรุณาแลกรับสิทธิผ่านแอปพลิเคชัน AIA+ ให้ครบตามจำนวนที่ต้องการ ก่อนทำการสำรองที่นั่ง
- กรณีต้องการเลือกโซนและที่นั่งติดกัน กรุณาเลือกใช้สิทธิในครั้งถัดไปในจำนวนเครดิตระดับเดียวกันเท่านั้น



## เมื่อครบสิทธิ์แล้วคู่มือจะย้ายไปที่ “คู่มือของฉันทัน”

กรณีที่รับสิทธิ์แล้ว แต่ยังไม่ได้ทำการสำรองที่นั่ง ท่านสามารถตรวจสอบรหัสได้ที่เมนู “คู่มือของฉันทัน”





## ขั้นตอนสำรองที่นั่งคอนเสิร์ต

- 1 ตัวอย่าง Access Code Guide - รหัสรับสิทธิ์
- 2 ขั้นตอนการสำรองที่นั่ง
- 3 ขั้นตอนการตรวจสอบที่นั่งที่สำรองไว้
- 4 ขั้นตอนการเปลี่ยนแปลงที่นั่งที่ได้สำรองไว้แล้ว และการเปลี่ยนแปลงชื่อผู้เข้าร่วมงานสำหรับที่นั่งที่ได้สำรองไว้แล้ว
- 5 ข้อมูลอื่นๆเกี่ยวกับการสำรองที่นั่ง



1 ตัวอย่าง Access Code Guide - รหัสรับสิทธิ



ประเภท	ตัวอย่างรหัสรับสิทธิ
Prestige 4 Credits	REDxxxxxx
Prestige 2 Credits	BLUxxxxxx
Prestige 1 Credits	YELxxxxxx

## วิธีการเข้าระบบสำรองที่นั่ง

1. เข้าเว็บไซต์ [www.aia.co.th](http://www.aia.co.th) เลือก โครงการเอไอเอ เพรสทิจ คลับ เพื่อเข้าสู่หน้าการสำรองที่นั่ง <https://bit.ly/88concert>

หรือ สแกน QR Code



88  
LIVE · LAST · ROCK  
สนุกสุดมันส์แบบชีวิตไร้ขีดจำกัด กับ  
Bodyslam and Friends

เข้าสู่ระบบสำรองที่นั่ง →

## ตัวอย่างหน้าจอ

เมื่อเข้าสู่เว็บไซต์ [www.bit.ly/88concert](http://www.bit.ly/88concert)

ก่อนวันที่ 21 พฤษภาคม 2569 ระบบจะแสดงข้อความ  
แจ้งว่า “ระบบยังไม่เปิดให้บริการ”

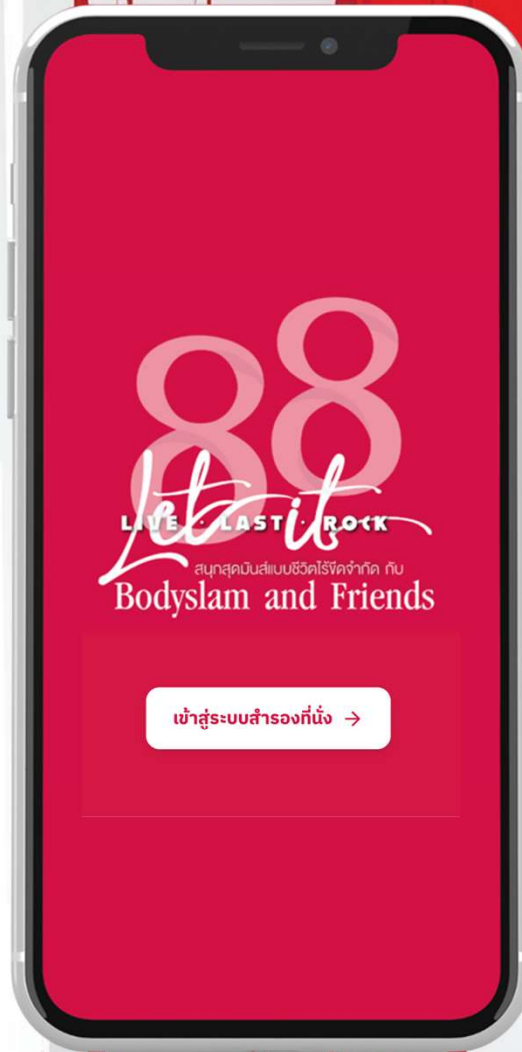


## ตัวอย่างหน้าจอ

เมื่อเข้าสู่เว็บไซต์ [www.bit.ly/88concert](http://www.bit.ly/88concert)

วันที่ 21 พฤษภาคม 2569 ระบบจะแสดงกล่อง

“เข้าสู่ระบบสำรองที่นั่ง”





## 2

## ขั้นตอนการสำรองที่นั่ง

เลือก "เข้าสู่ระบบสำรองที่นั่ง" อ่านรายละเอียด กด "เริ่มทำการจอง"

2.1 กรอกรหัสรับสิทธิ 10 หลักจากแอปพลิเคชัน AIA+ ลงในช่องที่กำหนด และกดตรวจสอบข้อมูล

- สามารถสำรองได้สูงสุดไม่เกิน 10 รหัสรับสิทธิ (10 ที่นั่ง)
- กรณีต้องการสำรองที่นั่งพร้อมกัน สมาชิกต้องแลกรับที่นั่งใน ไชน่เดียวกัน และใช้จำนวนเครดิตระดับเดียวกัน เท่านั้น

2.2 เลือกประเภทของผู้ใช้สิทธิ

- เจ้าของสิทธิ
- ผู้ที่ได้รับโอนสิทธิจากเจ้าของสิทธิ
- ตัวแทนเอไอเอ ดำเนินการแทนเจ้าของสิทธิ

2.3 กรอกข้อมูลให้ครบถ้วนตามประเภทผู้ใช้สิทธิ อ่านและยอมรับ เงื่อนไขการใช้งานและนโยบายความเป็นส่วนตัว

2.4 เลือกโซนที่นั่งและที่นั่งภายในเวลาที่กำหนด (20 นาที)

2.5 ระบุข้อมูลผู้เข้าร่วมงานให้ครบถ้วน ตรวจสอบโซนที่นั่งและที่นั่งที่เลือกให้ถูกต้อง กด "ยืนยัน"

- กรุณาระบุชื่อผู้เข้าร่วมงานให้ตรงกับบัตรประชาชนในทุกที่นั่งโดยต้องแสดงบัตรประชาชนต่อเจ้าหน้าที่ ณ วันงาน ตามนโยบายของผู้จัดงาน บริษัท แกรมมี่ เพื่อความปลอดภัย



เลือก “เข้าสู่ระบบสำรองที่นั่ง”  
อ่านรายละเอียด กด “เริ่มต้นสำรองที่นั่ง”

2 ขั้นตอนการสำรองที่นั่ง



กรอกรหัสรับสิทธิ์ 10 หลักจากแอปพลิเคชัน AIA+ ลงในช่องที่กำหนด เลือก“ตรวจสอบรหัสรับสิทธิ์ และเริ่มสำรองที่นั่ง”

- กรุณาระบุรหัสรับสิทธิ์ 10 หลัก ที่ได้รับจากแอปพลิเคชัน AIA+ หรือตามที่กำหนด
- กรณีต้องการเลือกที่นั่งติดกัน กรุณาระบุรหัสรับสิทธิ์พร้อมกันสามารถเพิ่มรหัสรับสิทธิ์ได้ สูงสุด 10 รหัส
- กรณีระบุมากกว่า 1 รหัส รหัสทั้งหมดต้องเป็นรหัสรับสิทธิ์ที่แลกด้วยจำนวนเครดิตเท่ากัน/โซนที่นั่งเดียวกัน

วิธีการใช้งานรหัสรับสิทธิ์

- กรอกรหัสรับสิทธิ์ 10 หลัก
- สามารถเพิ่มรหัสรับสิทธิ์ได้ สูงสุด 10 รหัส (เมนู "เพิ่มรหัสรับสิทธิ์")
- เลือก "ตรวจสอบรหัสรับสิทธิ์ และเริ่มสำรองที่นั่ง" เพื่อดำเนินการสำรองที่นั่ง

ตัวอย่างรหัสรับสิทธิ์

REDOXXXXXX โซนเหลือง (4 เครดิต)  
 BLUXXXXXXX โซนน้ำเงิน (2 เครดิต)  
 YELXXXXXXX โซนเหลือง (1 เครดิต)

ข้อมูลกรณ

- กรุณาใส่รหัสรับสิทธิ์ ประเภทเดียวกัน (จำนวนเครดิตไม่ต่างกัน) ภายในราชอาณาจักรเดียวกัน  
 ชื่อ: RED1234567  
 RED1234567  
 RED1234567  
 ⓘ ไม่สามารถใส่ซ้ำได้
- กรุณาใส่รหัสรับสิทธิ์ประเภทเดียวกัน (จำนวนเครดิตไม่ต่างกัน) ภายในราชอาณาจักรเดียวกัน  
 ชื่อ: RED1234567  
 BLU1234567  
 YEL1234567  
 ⓘ ไม่สามารถใส่ซ้ำได้
- กรุณาใส่รหัสรับสิทธิ์ไม่ซ้ำกัน ระหว่างประเทศเดียวกัน  
 ⓘ ไม่สามารถใส่ซ้ำได้
- กรุณาใส่รหัสรับสิทธิ์ไม่ซ้ำกัน ระหว่างประเทศเดียวกัน  
 ⓘ ไม่สามารถใส่ซ้ำได้
- รหัสซ้ำกัน  
 RED1234567  
 RED1234567  
 ⓘ ไม่สามารถใส่ซ้ำได้

ตัวอย่างรหัสรับสิทธิ์  
 REDXXXXXXX = โซนแดง (4 เครดิต)  
 BLUXXXXXXX = โซนน้ำเงิน (2 เครดิต)  
 YELXXXXXXX = โซนเหลือง (1 เครดิต)

ข้อควรทราบ

- ✗ ไรท์สต่างประเภท (เครดิตไม่เท่ากัน) ในรายการเดียวกันไม่ได้
- ✗ ไรท์สที่ใช้แล้ว ไม่สามารถซ้ำได้
- ✗ เลือกที่นั่งข้ามโซนไม่ได้

กรุณาทำรายการแยกตามแต่ละเครดิตที่แลกรับ/โซนที่นั่งเดียวกัน

**2** ขั้นตอนการสำรองที่นั่ง

หลังเลือก “ตรวจสอบรหัสรับสิทธิ์ และเริ่มต้นสำรองที่นั่ง”  
ระบบจะแสดงหน้าจอยืนยันจำนวนที่นั่ง  
เลือก “ดำเนินรายการต่อ” เพื่อไปขั้นตอนถัดไป  
เลือก “ยกเลิกและทำรายการใหม่” เพื่อเพิ่มรหัสรับสิทธิ์ (สำรองที่นั่งเพิ่มเติม)

2 ขั้นตอนการสำรองที่นั่ง

โปรดเลือกประเภทผู้ดำเนินการสำรองที่นั่ง และกรอกข้อมูลให้ครบถ้วน

กรณีการรับโอนสิทธิ์จากผู้ดำเนินการแทนเจ้าของสิทธิ์ ต้องได้รับการยินยอมและความยินยอมจากเจ้าของสิทธิ์เท่านั้น หากตรวจสอบว่ามี การดำเนินการโดยไม่ได้รับอนุญาตจากผู้ดำเนินการ จะถือว่าเป็นการละเมิดสิทธิ์ และ บริษัทของสงวนสิทธิ์ในการดำเนินการตามกฎหมายกำหนด

1

เจ้าของสิทธิ์    ผู้ได้รับโอนสิทธิ์ จากเจ้าของสิทธิ์    ตัวแทนดำเนินการ แทนเจ้าของสิทธิ์

กรอกข้อมูลเจ้าของสิทธิ์

กรอกข้อมูลเจ้าของสิทธิ์/ผู้ดำเนินการสำรองที่นั่งให้ครบถ้วน

ชื่อ \*

ชื่อ (ไทย/English)

นามสกุล \*

นามสกุล (ไทย/English)

อีเมล \*

example@email.com

เบอร์โทรศัพท์ \*

0812345678

ข้าพเจ้าได้ศึกษาและยอมรับ

โปรดเลือกประเภทผู้ดำเนินการสำรองที่นั่ง และกรอกข้อมูลให้ครบถ้วน

กรณีการรับโอนสิทธิ์จากผู้ดำเนินการแทนเจ้าของสิทธิ์ ต้องได้รับการยินยอมและความยินยอมจากเจ้าของสิทธิ์เท่านั้น หากตรวจสอบว่ามี การดำเนินการโดยไม่ได้รับอนุญาตจากผู้ดำเนินการ จะถือว่าเป็นการละเมิดสิทธิ์ และ บริษัทของสงวนสิทธิ์ในการดำเนินการตามกฎหมายกำหนด

2

เจ้าของสิทธิ์    ผู้ได้รับโอนสิทธิ์ จากเจ้าของสิทธิ์    ตัวแทนดำเนินการ แทนเจ้าของสิทธิ์

กรอกข้อมูลเจ้าของสิทธิ์และผู้รับโอนสิทธิ์

กรอกข้อมูลเจ้าของสิทธิ์/ผู้ดำเนินการสำรองที่นั่งให้ครบถ้วน

1 ข้อมูลเจ้าของสิทธิ์

กรุณากรอกข้อมูลเพื่อทำการ การสำรองที่นั่งสำหรับเจ้าของสิทธิ์ ซึ่งได้รับการยินยอม ความยินยอมจากผู้ดำเนินการแทนเจ้าของสิทธิ์ และถ้ามี การโอนโอนจากผู้ดำเนินการแทนเจ้าของสิทธิ์ จะถือว่าเป็นการละเมิด สิทธิ์ และ บริษัทของสงวนสิทธิ์ในการดำเนินการตามกฎหมาย กำหนด

ชื่อเจ้าของสิทธิ์ \*

ชื่อ (ไทย/English)

นามสกุลเจ้าของสิทธิ์ \*

นามสกุล (ไทย/English)

โปรดเลือกประเภทผู้ดำเนินการสำรองที่นั่ง และกรอกข้อมูลให้ครบถ้วน

กรณีการรับโอนสิทธิ์จากผู้ดำเนินการแทนเจ้าของสิทธิ์ ต้องได้รับการยินยอมและความยินยอมจากเจ้าของสิทธิ์เท่านั้น หากตรวจสอบว่ามี การดำเนินการโดยไม่ได้รับอนุญาตจากผู้ดำเนินการ จะถือว่าเป็นการละเมิดสิทธิ์ และ บริษัทของสงวนสิทธิ์ในการดำเนินการตามกฎหมายกำหนด

3

เจ้าของสิทธิ์    ผู้ได้รับโอนสิทธิ์ จากเจ้าของสิทธิ์    ตัวแทนดำเนินการ แทนเจ้าของสิทธิ์

กรอกข้อมูลเจ้าของสิทธิ์และตัวแทนเอไอเอ

กรอกข้อมูลเจ้าของสิทธิ์/ผู้ดำเนินการสำรองที่นั่งให้ครบถ้วน

1 ข้อมูลตัวแทนเอไอเอ

กรุณากรอกข้อมูลเพื่อทำการ เติมน้ำดื่มบนเครื่องบิน ซึ่งได้รับการยินยอม ความยินยอมจากผู้ดำเนินการแทนเจ้าของสิทธิ์ และถ้ามี การโอนโอนจากผู้ดำเนินการแทนเจ้าของสิทธิ์ จะถือว่าเป็นการละเมิด สิทธิ์ และ บริษัทของสงวนสิทธิ์ในการดำเนินการตามกฎหมาย กำหนด

รหัสตัวแทน (6 หลัก) \*

หากมี 5 หลัก ให้ใส่ 0 นำหน้า เช่น 023456

0XXXXX

ชื่อตัวแทน \*

ชื่อ (ไทย/English)

นามสกุลตัวแทน \*

นามสกุล (ไทย/English)

เลือกประเภทของผู้ใช้สิทธิ์

เลือกประเภทผู้ดำเนินการสำรองที่นั่ง และระบุข้อมูลโดยมี 3 ตัวเลือก

- เจ้าของสิทธิ์
- ผู้ที่ได้รับโอนสิทธิ์จาก เจ้าของสิทธิ์
- ตัวแทนเอไอเอ ดำเนินการแทนเจ้าของสิทธิ์

กรณีการรับโอนสิทธิ์จากผู้ดำเนินการแทนเจ้าของสิทธิ์ หรือตัวแทนดำเนินการแทนเจ้าของสิทธิ์ ต้องได้รับการ ยินยอมและความยินยอมจากผู้ดำเนินการแทนเจ้าของสิทธิ์เท่านั้น หากตรวจสอบว่ามี การดำเนินการโดยไม่ได้รับ อนุญาตจากผู้ดำเนินการจะถือว่าเป็นการละเมิดสิทธิ์ และ บริษัทของสงวนสิทธิ์ในการดำเนินการ ตามที่กฎหมายกำหนด

2 ขั้นตอนการสำรองที่นั่ง

กรอกข้อมูลเจ้าของสิทธิ์

กรอกข้อมูลเจ้าของสิทธิ์/ผู้ดำเนินการสำรองที่นั่งให้ครบถ้วน

ชื่อ \*

ชื่อ (ไทย/English)

นามสกุล \*

นามสกุล (ไทย/English)

อีเมล \*

example@email.com

เบอร์โทรศัพท์ \*

0812345678

ข้าพเจ้าได้ศึกษาและยอมรับเงื่อนไขการใช้งานและการเข้าร่วมงานแล้ว

ข้าพเจ้าได้ศึกษาและยอมรับนโยบายความเป็นส่วนตัวแล้ว

ดำเนินการต่อ

• เจ้าของสิทธิ์

นามสกุลเจ้าของสิทธิ์ \*

นามสกุล (ไทย/English)

2 ข้อมูลผู้รับโอนสิทธิ์จากเจ้าของสิทธิ์

กรุณากรอกข้อมูลเพื่อทำการ

ชื่อ \*

ชื่อ (ไทย/English)

นามสกุล \*

นามสกุล (ไทย/English)

อีเมล \*

example@email.com

เบอร์โทรศัพท์ \*

0812345678

ข้าพเจ้าได้ศึกษาและยอมรับเงื่อนไขการใช้งานและการเข้าร่วมงานแล้ว

ข้าพเจ้าได้ศึกษาและยอมรับนโยบายความเป็นส่วนตัวแล้ว

ดำเนินการต่อ

• ผู้ที่ได้รับโอนสิทธิ์จาก เจ้าของสิทธิ์

โปรดเลือกประเภทผู้ดำเนินการสำรองที่นั่งและกรอกข้อมูลให้ครบถ้วน

กรุณาเลือกรูปแบบการจองที่นั่งสำรองที่นั่งสำหรับตัวแทนเอไอเอ

ได้รับการยืนยันและตรวจสอบโดยเจ้าหน้าที่ของเรา หากตรวจพบการดำเนินการโดยไม่ได้รับอนุญาตจากเจ้าของสิทธิ์ อาจดำเนินการลบการจองและปรับค่าจองรวมสิทธิ์ในการดำเนินการตามที่กฎหมายกำหนด

กรอกข้อมูลเจ้าของสิทธิ์และผู้ดำเนินการสำรองที่นั่งให้ครบถ้วน

กรอกข้อมูลเจ้าของสิทธิ์และผู้ดำเนินการสำรองที่นั่งให้ครบถ้วน

1 ข้อมูลตัวแทนเอไอเอ

กรุณากรอกข้อมูลเพื่อทำการ

ดำเนินการสำรองที่นั่งสำรองที่นั่งด้วยวิธีการสำรองที่นั่งและตรวจสอบโดยเจ้าหน้าที่ของเรา หากตรวจพบการดำเนินการโดยไม่ได้รับอนุญาตจากเจ้าของสิทธิ์ อาจดำเนินการลบการจองและปรับค่าจองรวมสิทธิ์ในการดำเนินการตามที่กฎหมายกำหนด

รหัสตัวแทน (6 หลัก) \*

พาดี่ 5 หลัก ใต้ 0 นำหน้า เช่น 023456

XXXXXX

ชื่อตัวแทน \*

ชื่อ (ไทย/English)

ดำเนินการต่อ

• ตัวแทนเอไอเอ ดำเนินการแทนเจ้าของสิทธิ์

- กรอกข้อมูลตามประเภทของ เจ้าของสิทธิ์
  - ผู้ใช้งานสิทธิ์ในช่องที่กำหนด
  - อ่านและยอมรับเงื่อนไขการใช้งาน และนโยบายความเป็นส่วนตัว
- ส่วนตัว เลือก “ดำเนินการรายการต่อ”

2 ขั้นตอนการสำรองที่นั่ง

• เลือกโซนที่นั่งและที่นั่งภายในเวลาที่กำหนด (20 นาที) และกดยืนยัน

- เลือกโซน และที่นั่งที่ต้องการภายในระยะเวลาที่กำหนด
- ตรวจสอบสถานะของที่นั่งก่อนสำรองที่นั่ง

เงื่อนไขสำคัญ

- ต้องเลือกที่นั่งทั้งหมดให้อยู่ในโซนเดียวกัน (ไม่สามารถสำรองข้ามโซนได้)
- ไม่อนุญาตให้เลือกที่นั่งแบบเว้นช่องว่างสลับกัน ซึ่งหากมีการเว้นช่องว่างระบบจะแสดงข้อความแจ้งเตือน และไม่สามารถทำรายการต่อได้



เลือกโซนที่นั่ง

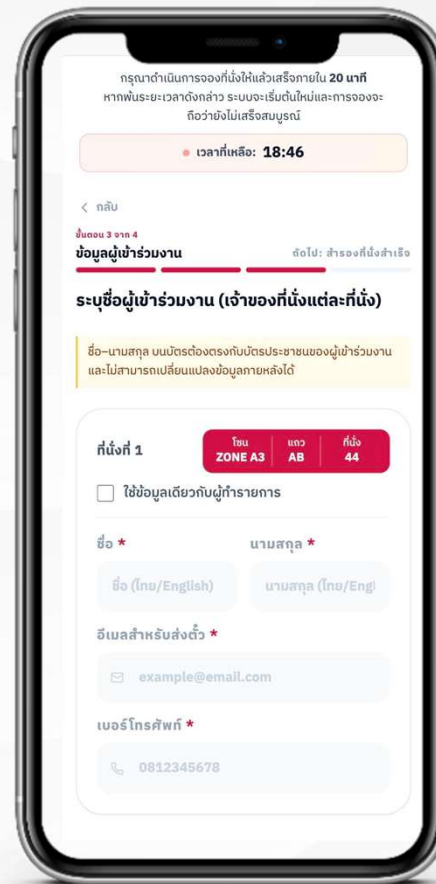


เลือกที่นั่ง

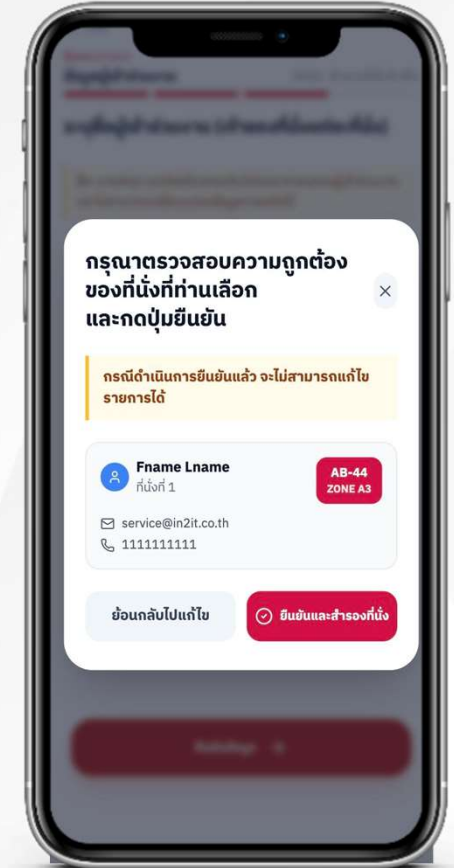
- การสำรองที่นั่งในแต่ละโซนเป็นไปตาม จำนวนที่นั่งคงเหลือในระบบ ณ วันที่ทำรายการ
- การสำรองที่นั่ง ต้องเลือกที่นั่งทั้งหมดให้อยู่ภายในโซนเดียวกันเท่านั้น (ไม่สามารถเลือกหรือจองที่นั่งข้ามโซน หรือข้ามระดับความคิดที่ใช้แลกกันได้)

2 ขั้นตอนการสำรองที่นั่ง

- กรอกข้อมูลผู้เข้าร่วมงานให้ถูกต้องตามบัตรประชาชนของผู้ที่จะเข้าร่วมงาน
- ตรวจสอบข้อมูล โชนและที่นั่งที่เลือกให้ถูกต้องกด “ยืนยันและสำรองที่นั่ง”



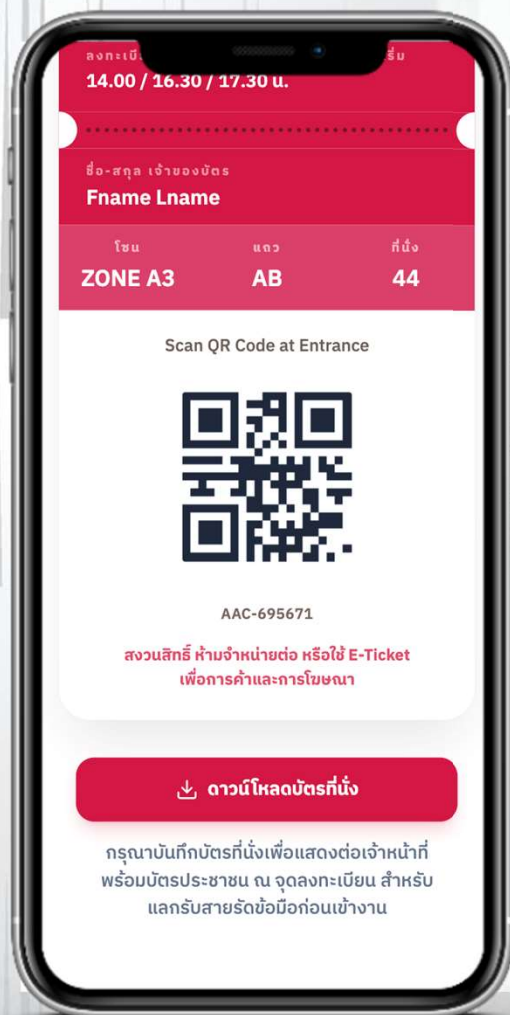
ระบุข้อมูลผู้เข้าร่วมงานให้ครบถ้วน



ตรวจสอบโชนที่นั่งและที่นั่งที่เลือกให้ถูกต้อง กด “ยืนยันและสำรองที่นั่ง”

- กรุณาระบุชื่อผู้เข้าร่วมงานให้ตรงกับบัตรประชาชนในทุกที่นั่งโดยต้องแสดงบัตรประชาชนต่อเจ้าหน้าที่ ณ วันงานตามนโยบายของผู้จัดงาน บริษัท แกรมมี่ เพื่อความปลอดภัย

## 2 ขั้นตอนการสำรองสิทธิ์



### การสำรองที่นั่งเสร็จสมบูรณ์ ระบบจัดส่ง E-Ticket ทาง SMS และอีเมล

กรุณานับถือนภาพหน้าจอ แสดงต่อเจ้าหน้าที่พร้อมบัตรประชาชน ณ จุดลงทะเบียน เพื่อแลกกับริสต์แบนด์เข้างาน

- 1 สิทธิ/ที่นั่ง จะได้รับ 1 SMS และ 1 อีเมล
- กรณีสำรองมากกว่า 1 ที่นั่ง จะได้รับการยืนยันตามจำนวนสิทธิที่จอง
- กรณีไม่ได้รับ E Ticket ภายใน 5 นาที กรุณาติดต่อ บริษัท อินทูไอที จำกัด ช่องทาง โทร. 02-340-6036 (จันทร์-ศุกร์ เวลา 9.00-18.00 น.)

Line Official Account: @in2ticket อีเมล: contact@in2it.co.th





ระดับสถานะสมาชิก	ช่องทางการสอบถามเกี่ยวกับการสำรองที่นั่ง
ทุกระดับ	บริษัท อินทูไอที จำกัด ช่องทาง โทร. 02-340-6036 (จันทร์-ศุกร์ เวลา 9.00-18.00 น.) Line Official Account: @in2ticket อีเมล: contact@in2it.co.th

หมายเหตุ:

- กรณีสมาชิกแพลทินัม และโกลด์ ที่ดำเนินการแลกสิทธิและจองที่นั่งผ่านศูนย์บริการลูกค้าเอไอเอ เพรสทีจ สอบถามเกี่ยวกับการสำรองที่นั่งได้ที่บริษัท แอสไปรี โลฟส์ไคล์ เซอร์วิสเซส (ประเทศไทย) ช่องทาง โทร. 02-614-3669 (ทุกวัน เวลา 9.00-18.00 น.)

3

ขั้นตอนการตรวจสอบที่นั่งที่สำรองไว้

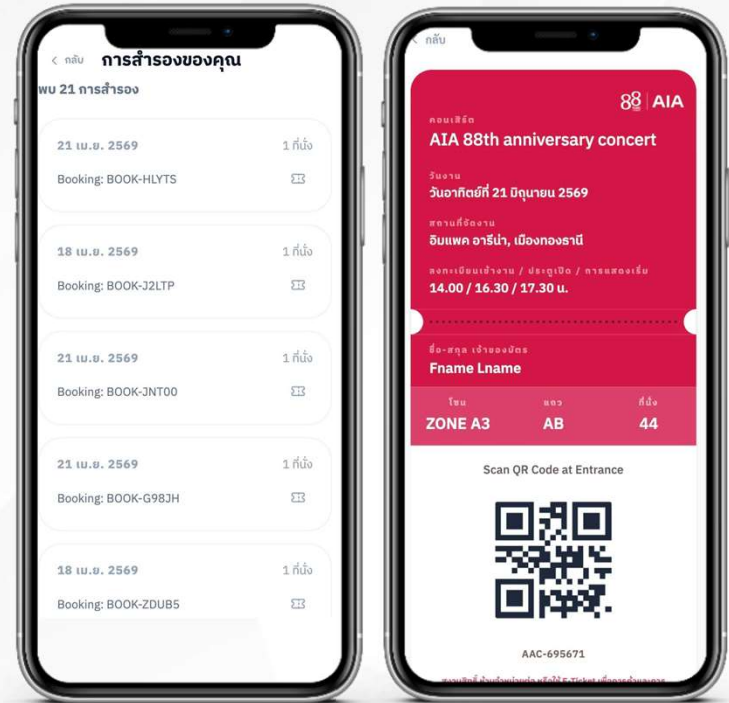


1. กดปุ่ม "ตรวจสอบที่นั่งที่ท่านได้สำรองไว้เรียบร้อยแล้ว" เพื่อจัดการการสำรองที่นั่งหรือดูรายละเอียดที่นั่งทั้งหมดที่คุณได้ทำรายการไว้



2. กรอกเบอร์โทรศัพท์ที่ใช้ในการสำรองที่นั่งในช่องที่กำหนดแล้วกดค้นหา

ระบบจะแสดงการสำรองที่นั่งทั้งหมด ที่ถูกสำรองสำเร็จไว้ภายใต้เบอร์โทรศัพท์นั้นๆ และเมื่อเลือกดูรายละเอียด ระบบจะแสดงหน้า E-Ticket ซึ่งประกอบด้วย QR Code และ รายละเอียดที่นั่ง



#### 4 การเปลี่ยนแปลงที่นั่งที่ได้สำรองไว้แล้ว และการเปลี่ยนแปลงชื่อผู้เข้าร่วมงานสำหรับที่นั่งที่ได้สำรองไว้แล้ว

### กรณีสมาชิก ที่ดำเนินการสำรองที่นั่งด้วยตัวเอง ผ่านระบบการสำรองที่นั่งออนไลน์

สามารถดำเนินการได้เพียง 1 ครั้งต่อการจองโดยมีขั้นตอนและเงื่อนไขดังนี้

- ติดต่อ บริษัท อินทูไอที จำกัด ช่องทาง โทร. 02-340-6036 (จันทร์-ศุกร์ เวลา 9.00-18.00 น.) Line Official Account: @in2ticket อีเมล: contact@in2it.co.th
- แจ้งหมายเลขโทรศัพท์ ที่ใช้ในการสำรองที่นั่ง
- แจ้งชื่อ-สกุลผู้เข้าร่วมงานใหม่
- แจ้งหมายเลขโทรศัพท์ และอีเมลใหม่
- เมื่อทำการเปลี่ยนแปลงเสร็จสมบูรณ์ ระบบจะจัดส่ง E-Ticket ทาง SMS และอีเมล ตามข้อมูลที่ท่านได้ให้ไว้

### สมาชิก แพลทินัม และโกลด์ ที่ดำเนินการสำรองที่นั่งผ่านศูนย์บริการลูกค้าเอไอเอ เพรสทิจ

ต้องการเปลี่ยนแปลงที่นั่งติดต่อได้ที่บริษัท แอสไปร์ โลฟส์ไต้ลส์ เซอร์วิสเชส (ประเทศไทย) ช่องทาง โทร. 02-614-3669 (ทุกวัน เวลา 9.00-18.00 น.)

## ข้อมูลอื่นๆเกี่ยวกับการสำรองที่นั่ง



## การใช้รหัสรับสิทธิ์

กรุณาใช้รหัสรับสิทธิ์ ประเภทเดียวกัน (จำนวนเครดิตเท่ากัน) ภายในรายการเดียวกัน

ตัวอย่าง

- RED1234567
- RED7654321

กรณีใช้รหัสรับสิทธิ์ต่างประเภท (จำนวนเครดิตไม่เท่ากัน)

ระบบไม่สามารถดำเนินการรวมในรายการเดียวกันได้

ตัวอย่าง

- RED1234567
- BLU7654321
- YEL7654321

รหัสรับสิทธิ์ ที่ถูกใช้งานแล้ว ไม่สามารถนำมาใช้ซ้ำได้

ตัวอย่าง

- RED1234567
- RED1234567

4. กรณีที่รหัสรับสิทธิ์ไม่ถูกต้อง ระบบจะแสดงข้อความ “ไม่พบรหัสรับสิทธิ์ในระบบ”

5 ข้อมูลอื่นๆเกี่ยวกับการสำรองที่นั้ง

ข้อความแจ้งเตือนกรณีที่เราสำรองสิทธิ์ไม่ถูกต้อง  
ระบบจะแสดงข้อความแจ้งเตือน ให้แก้ไขเพื่ดำเนินการต่อ

กรณีที่ 1

**✗ ไม่พบรหัสลับสิทธิ์ในระบบ**  
(กรณีรหัสลับสิทธิ์ไม่ถูกต้อง)



กรณีที่ 2

**✗ รหัสลับสิทธิ์ถูกใช้ไปแล้ว**  
(กรณีรหัสลับสิทธิ์ถูกใช้ในการสำรองที่นั้งแล้ว)



กรณีที่ 3

**✗ รหัสลับสิทธิ์ต่างประเภท**  
(กรณีกรอกมากกว่า 1 รหัสลับสิทธิ์รหัสทั้งหมดต้อง  
เป็นรหัสประเภทเดียวกันและใช้จำนวนเครดิตเท่ากัน)



กรณีที่ 4

**✗ รหัสลับสิทธิ์ซ้ำ**  
(กรุณาแก้ไขรหัสลับสิทธิ์ให้ถูกต้อง)




## ขั้นตอนการเข้าร่วมงาน วันที่ 21 มิถุนายน 2569

แสดง E-Ticket ที่ได้รับผ่านทาง SMS หรืออีเมล  
พร้อมแสดง บัตรประจำตัวประชาชน เพื่อยืนยันตัวตน ณ จุดลงทะเบียน



รับสายรัดข้อมือ (Wristband) เพื่อใช้เป็นหลักฐานในการเข้างาน





# EVENT SCHEDULE

วันที่ 21 มิถุนายน 2569

ตั้งแต่เวลา

**14.00 น.**  
เป็นต้นไป

ลงทะเบียนรับสายรับข้อมือ WRISTBAND  
และร่วมสนุกกับบูธกิจกรรม

เวลา

**16.30 น.**

เปิดประตูเข้า HALL

เวลา

**17.30 น.**

การแสดงคอนเสิร์ตเริ่ม



# รวมวิธีการเดินทาง

## มา อิมแพ็ค อารีนา เมืองทองธานี



### รถยนต์ส่วนตัว

คุณสามารถเลือกใช้เส้นทางหลักได้ 3 เส้นทางตามความสะดวก ได้แก่

1. ทางด่วนอุดรรัถยา (สายบางปะอิน-ปากเกร็ด): เป็นเส้นทางที่รวดเร็วที่สุด ให้ลงที่ทางด่วน "เมืองทองธานี" เพื่อเข้าสู่ใจกลางอิมแพ็คโดยตรง
2. ถนนแจ้งวัฒนะ: หากมาจากฝั่งพระนครหรือนนทบุรี ให้เข้าทางถนนแจ้งวัฒนะ แล้วเลี้ยวเข้าซอยแจ้งวัฒนะ-ปากเกร็ด 33 (ทางเข้าเมืองทองธานี)
3. ถนนติวานนท์: สามารถเข้าจากด้านหลังเมืองทองธานี ผ่านถนนบอนด์สตรีท

โดยสามารถนำรถจอดได้ที่อาคารจอดรถ

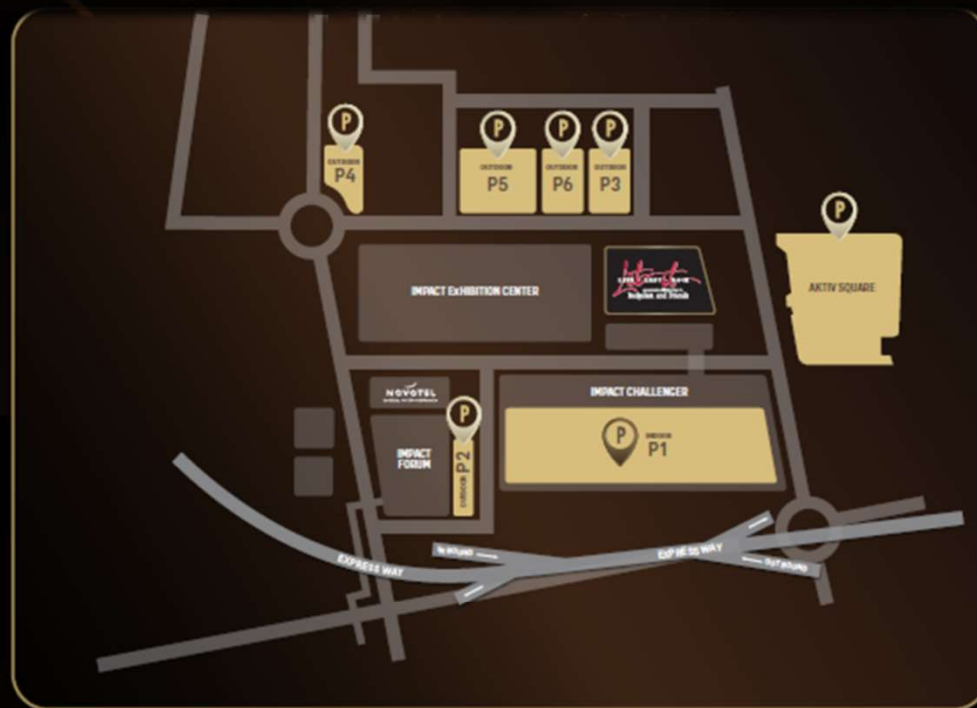
INDOOR P1 / INDOOR P2 / OUTDOOR P3 / OUTDOOR P4 / OUTDOOR P5 / OUTDOOR P6 และ: AKTIV SQUARE



### รถไฟฟ้า สายสีชมพู

1. สถานีอิมแพ็ค เมืองทองธานี (MT01) ทางออก 3 เข้าสู่อาคารชาเลนเจอร์
2. สถานีทะเลสาบเมืองทองธานี (MOT2) ทางออก 4 และใช้ทางเชื่อม เข้าสู่อาคารอิมแพ็ค ฟอรั่ม

## จุดจอดรถ | CAR PARK LOCATION



สามารถจอดรถได้ที่ อิมแพค ชาเลนเจอร์ ฮอลล์,ลานจอดรถ AKTIV SQUARE และรอบบริเวณอิมแพ็ค อารีน่า  
ค่าบริการจอดรถ 3 ชม. แรก 40 บาท ชั่วโมงถัดไป 20 บาท

AIA  
**PRESTIGE**  
CLUB



ห้ามสูบบุหรี่ทุกชนิดภายในพื้นที่จัดงาน  
สามารถสูบบุหรี่ในพื้นที่จัดเตรียมไว้



ห้ามพกอาวุธ และของมีคม  
เข้าภายในงาน



ห้ามนำสัตว์เลี้ยงเข้าภายในงาน



ห้ามจุดพลุ หรือระฟาดไฟ  
ที่ก่อให้เกิดประกายไฟ



ห้าม LIVE สด  
ผ่านทาง APPLICATION ทุกราย



ห้ามนำกล้องถ่ายภาพนิ่ง  
ทุกรายเข้าภายในงาน (ยกเว้นกล้องมือถือ)



ห้ามนำกล้องภาพเคลื่อนไหวและโมเดสตี  
ซาด์กล้อง ทุกรายเข้าภายในงาน  
(ยกเว้นกล้องมือถือ)



ห้ามบินโดรนภายในพื้นที่จัดงาน



สงวนสิทธิ์ไม่อนุญาตให้  
เด็กอายุต่ำกว่า 7 ปี เข้าร่วมงาน