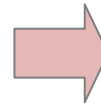




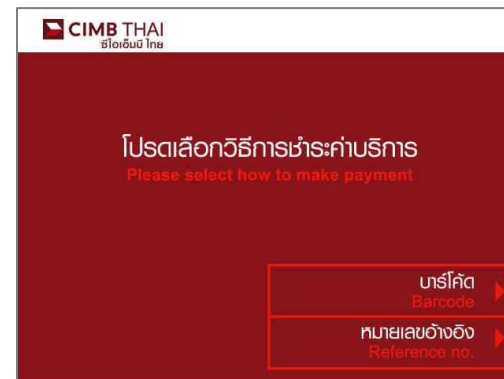
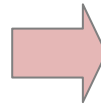
1. ใส่รหัส



2. เลือก บริการอื่น ๆ



3. เลือก ชำระค่าสินค้าและบริการ



4. เลือก หมายเลขอ้างอิง



**CIMB THAI**  
ซีไอเอ็มบี ไทย

เลือกประเภทบัญชีที่ต้องการโอนออก  
Select account type

ออมทรัพย์ Savings	▶
กระแสรายวัน Current	▶

5. เลือกประเภทบัญชีผู้ชำระ  
สามารถชำระได้ด้วยบัญชีออมทรัพย์  
และกระแสรายวัน

**CIMB THAI**  
ซีไอเอ็มบี ไทย

เลือกประเภทรายการชำระ:  
Select the type of payment

▶ ชำระค่าบริการอื่นๆ Other Payments	▶ ชำระค่าภาษีรถประจำปี Car Registration Payment
▶ เติมเงิน Money Top-Up	▶ ชำระภาษีกรมสรรพากร Tax Payment
▶ บริจาคเงิน Donation	
▶ ย้อนกลับ Return to Main Menu	

6. เลือก ชำระค่าบริการอื่นๆ

**CIMB THAI**  
ซีไอเอ็มบี ไทย

เลือกประเภทการชำระ:  
Select the type of Payment

▶ โทรศัพท์ Telephone	▶ การไฟฟ้านครหลวง Metropolitan Electricity
▶ บัตรเครดิต/สินเชื่อ Credit Card/Loan	▶ เช่าซื้อ Leasing
▶ เบี้ยประกัน Insurance Premium	▶ โรงแรมและรีสอร์ท Hotels and Resorts
▶ ชำระประเภทอื่น ๆ Other Payments	▶ หน้าที่ต่อไป Forward

7. เลือก เบี้ยประกัน

**CIMB THAI**  
ซีไอเอ็มบี ไทย

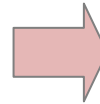
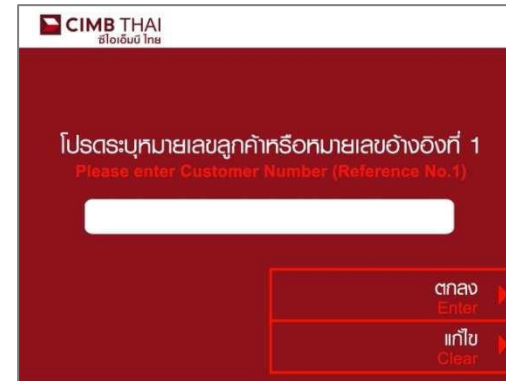
เลือกบริษัทที่ต้องการชำระ:  
Select the Payee Company

▶ โตเกียวมารีนประกันชีวิต Tokyo Marine Life Insurance	▶ เมืองไทยประกันชีวิต Muang Thai Life Assurance
▶ ไทยศรีประกันภัย Thaisri Insurance	▶ บมจ. อลันซ์ อยูธยา ประกันชีวิต Allianz Ayudhya Assurance PCL.
▶ ไทยประกันชีวิต Thai Insurance	▶ อีซี่ อินซัวร์ โบรกเกอร์ Easy Insure Broker
▶ ย้อนกลับ Back	▶ ถัดไป Next

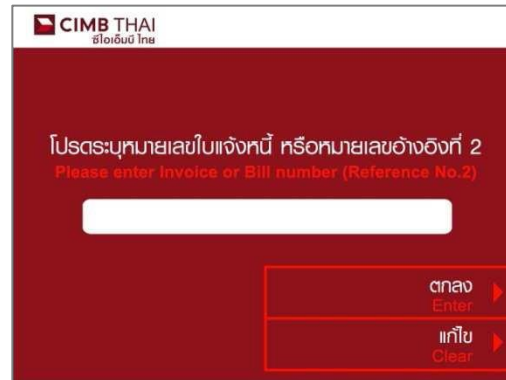
8. เลือก ถัดไป



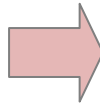
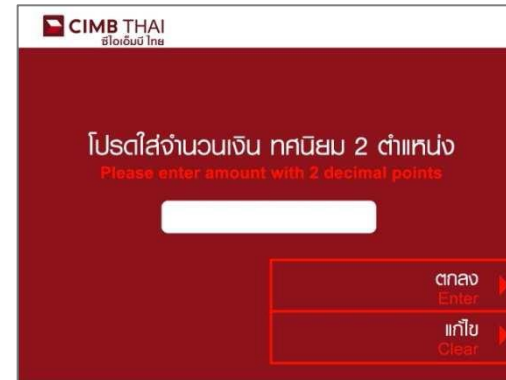

9. เลือก เอไอเอ

10. ระบุหมายเลขอ้างอิง 1 - เลขที่กรมธรรม์  
แทนค่า T=9, U=8, P=1, M=2  
ตามด้วยเลขที่กรมธรรม์ 9 หลัก  
สามารถชำระได้ครั้งละ 1 กรมธรรม์



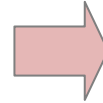
11. หมายเลขอ้างอิง 2  
- ระบุหมายเลขโทรศัพท์มือถือ

12. ระบุจำนวนเงินที่ต้องการชำระ



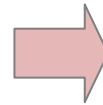
13. ตรวจสอบความถูกต้องและยืนยันรายการ



14. ระบบดำเนินการเรียบร้อย  
โปรดเก็บสลิปไว้เป็นหลักฐาน



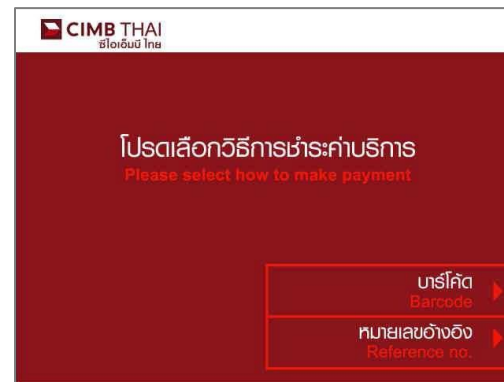
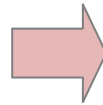
1. ใส่รหัส



2. เลือก บริการอื่นๆ



3. เลือก ชำระค่าสินค้าและบริการ



4. เลือก บาร์โค้ด




CIMB THAI  
ซีไอเอ็มบี ไทย

เลือกประเภทบัญชีที่ต้องการโอนออก  
Select account type

ออมทรัพย์  
Savings

กระแสรายวัน  
Current

5. เลือกประเภทบัญชีผู้ชำระ  
สามารถชำระได้ด้วยบัญชีออมทรัพย์  
และกระแสรายวัน

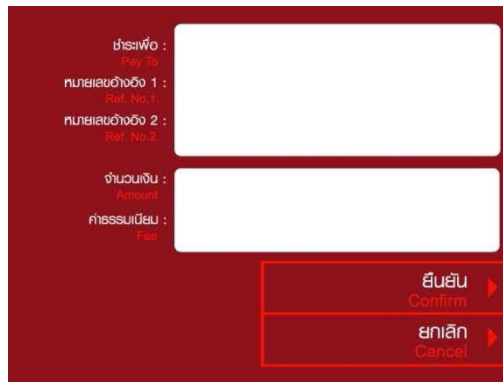


CIMB THAI  
ซีไอเอ็มบี ไทย

กรุณาแสดงแถบรหัส (Barcode) บนใบแจ้งหนี้ที่ช่องหัวอ่าน  
เครื่องจะทำการอ่านข้อมูลของท่าน  
Please show your barcode on invoice at scanner machine  
Scanner will read your data



6. เลือก สแกนบาร์โค้ด



ชำระเพื่อ :  
Pay To

หมายเลขอ้างอิง 1 :  
Ref. No. 1

หมายเลขอ้างอิง 2 :  
Ref. No. 2

จำนวนเงิน :  
Amount

ค่าธรรมเนียม :  
Fee

ยืนยัน  
Confirm

ยกเลิก  
Cancel

7. ตรวจสอบความถูกต้องและยืนยันรายการ



CIMB THAI  
ซีไอเอ็มบี ไทย

ทำการเรียบร้อยแล้ว  
Your transaction is completed

ท่านต้องการทำการอื่นอีกหรือไม่?  
Would You like to continue?

ต้องการ  
Yes

ไม่ต้องการ  
No

8. ทำรายการเรียบร้อยแล้ว