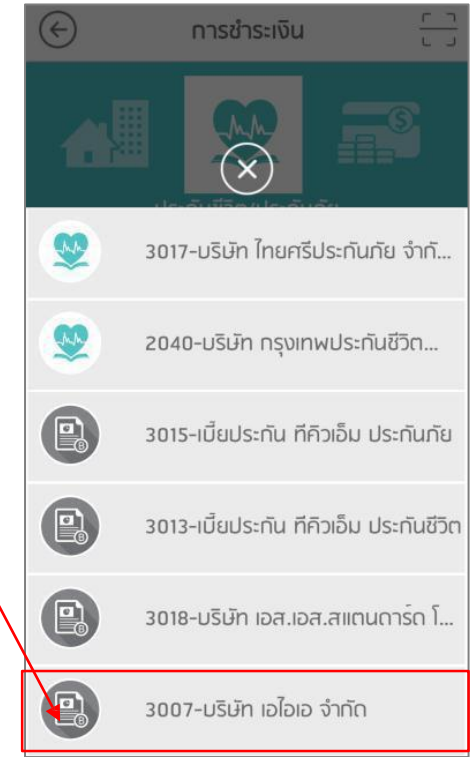


1. Login เข้าสู่ระบบ
2. เลือกเมนู “ชำระค่าสินค้าและบริการ”



3. เลือกประเภทบริษัท/องค์กรของ
ผู้รับเงิน เลือก “ประกันชีวิต / ประกันภัย”



4. เลือกชื่อบริษัท เลือก
“บริษัท เอไอเอ จำกัด” ที่ช่องด้านขวา



การชำระเงิน

บัตรเดบิต/บัตรเครดิต

จาก: ออมทรัพย์ XXX-X-13014-X Saving Acc. 2

จ่ายให้: 3007-บริษัท เอไอเอ จำกัด

ยอดเงินคงเหลือ (บาท) 964,944.00 เวลา: 16:31:03

หมายเลขอ้างอิง 1 9205731776

หมายเลขอ้างอิง 2 122012

จำนวนเงิน 18,500.00

ชำระเงิน

5. เลือกบัญชีเงินฝากที่ต้องการหักบัญชีเพื่อชำระเงิน
6. ระบุเลขที่กรมธรรม์ (Ref.1) แทนค่า T=9, U=8, P=1, M=2 ตามด้วยเลขที่กรมธรรม์ 9 หลัก สามารถชำระได้ครั้งละ 1 กรมธรรม์
7. Ref.2 ระบุหมายเลขโทรศัพท์มือถือ
8. จำนวนเงินที่ต้องการชำระ
9. กด “ชำระเงิน”

เสร็จสิ้น

ชำระเงิน

การชำระเงินผ่านทาง LH Bank M Choice สำเร็จ

จาก: ออมทรัพย์ XXX-X-13014-X นาย ทดสอบ M806 หมายเลขอ้างอิง 9205731776

จ่ายให้: 3007-บริษัท เอไอเอ จำกัด

วันกำหนดชำระ: 122012

จำนวนเงิน (บาท) 18,500.00 ค่าธรรมเนียม (THB) 0.00

บันทึก

หมายเลขรายการ 160629163900001 วัน: 29-06-2016 เวลา: 16:39:02

ยอดเงินคงเหลือ (บาท) 946,444.00

สลิปของคุณได้บันทึกลงในคลังภาพแล้ว

↩️ แชร

11. ระบบจะแสดง e-Slip และบันทึกอัลบั้มรูปภาพโดยอัตโนมัติ

ชำระเงิน

ออมทรัพย์ 889-2-13014-4 Saving Acc. 2

3007-บริษัท เอไอเอ จำกัด

ชำระเงินให้: 3007-บริษัท เอไอเอ จำกัด

รายละเอียด:

หมายเลขอ้างอิง 1 9205731776

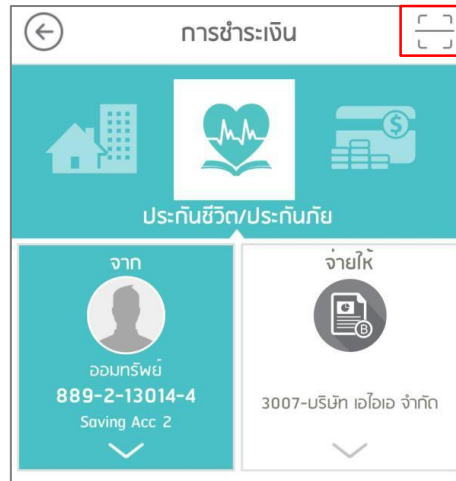
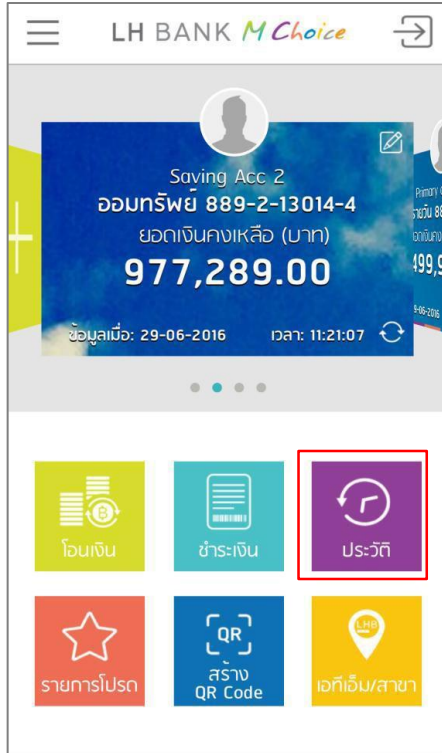
หมายเลขอ้างอิง 2 122012

จำนวนเงิน (บาท) 18,500.00 ค่าธรรมเนียม (บาท) 0.00

บันทึก

ยกเลิก

10. ตรวจสอบความถูกต้องแล้วกด “ยืนยัน”



1. Login เข้าสู่ระบบ
2. เลือกเมนู “ชำระค่าสินค้าและบริการ”

3. เลือกสแกน Barcode ที่สัญลักษณ์มุมบนขวาของหน้าจอ
4. สแกน Barcode ที่ใบแจ้งกำหนดชำระ เบี้ยประกันภัย

5. ตรวจสอบความถูกต้อง และกด “ยืนยัน”