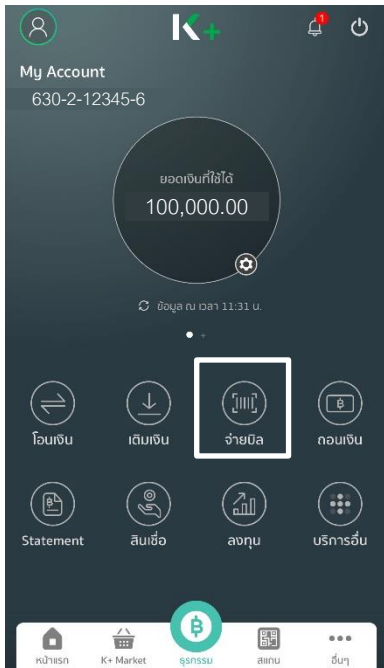




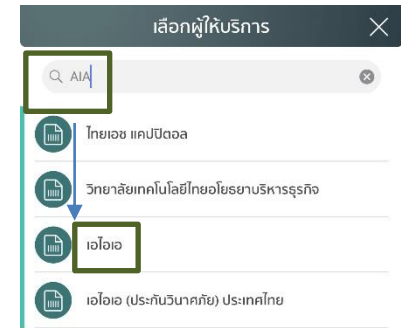
➤ ขั้นตอนการชำระเบี้ยประกันภัย สำหรับกรมธรรม์ปีแรก / ปีต่ออายุ (Manual)



1. เมื่อทำการเข้าสู่ระบบ
เลือกเมนู “จ่ายบิล”



2. ไปที่ค้นหา

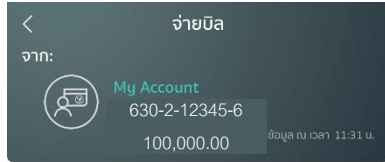


3. พิมพ์ AIA แล้วกดเลือกที่ เอไอเอ





➤ **ขั้นตอนการชำระเบี้ยประกันภัย** สำหรับกรมธรรม์ปีแรก / ปีต่ออายุ (Manual)



ไปยัง: ประกันภัย



หมายเลขกรมธรรม์

t656565656

วันครบกำหนด/หมายเลขโทรศัพท์/เลขที่ใบเสร็จชั่วคราว

0871234567

จำนวน:

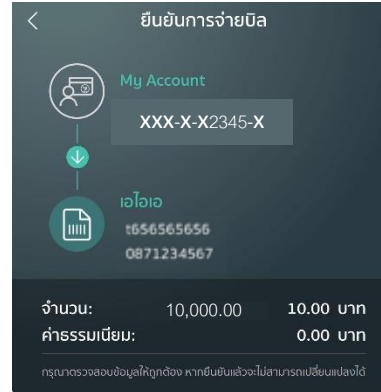
10,000.00 0.00 บาท



ยกเลิก



ต่อไป



บันทึกช่วยจำ

ประเภท: **ประกัน** ✓

คำเนี่ยประกัน



ยกเลิก



ยืนยัน



6. รายการชำระเงินเสร็จสมบูรณ์

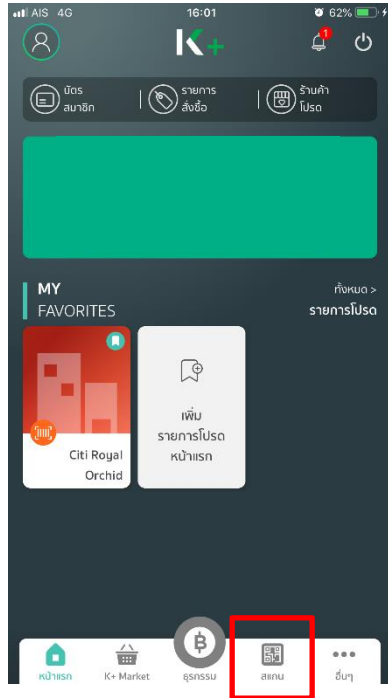
4. ระบุรายละเอียด

- ระบุเลขที่กรมธรรม์ แทนค่า T=9, U=8, P=1, M=2 ตามด้วยเลขที่กรมธรรม์ 9 หลัก
- ระบุหมายเลขโทรศัพท์มือถือ
- ใส่จำนวนเงิน แล้วกดต่อไป


5. ใส่บันทึกช่วยจำ (ใส่หรือไม่ก็ได้) ตรวจสอบความถูกต้อง แล้วกด ยืนยัน



➤ ขั้นตอนการชำระเบี้ยประกันภัย สำหรับกรมธรรม์ปีแรก/ปีต่ออายุ (Scan Barcode)



1. เลือก เมนู สแกน



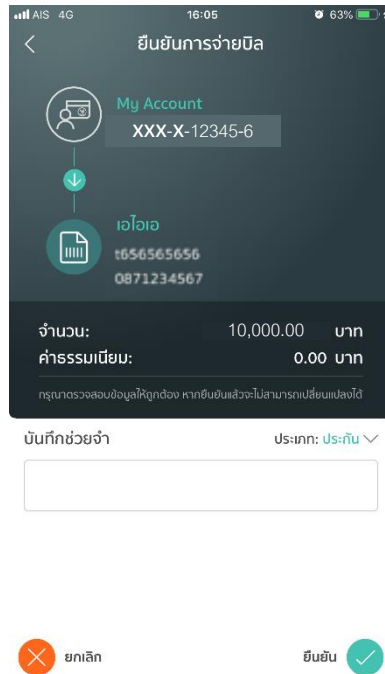
2. สแกนคิวอาร์โค้ด หรือ
บาร์โค้ด



3. ตรวจสอบความถูกต้อง
แล้วกดต่อไป



➤ ขั้นตอนการชำระเบี้ยประกันภัย สำหรับกรมธรรม์ปีแรก/ปีต่ออายุ (Scan Barcode)



4. ใส่บันทึกช่วยจำ (ใส่หรือไม่ก็ได้) ตรวจสอบความถูกต้อง แล้วกด ยืนยัน



6. รายการชำระเงินเสร็จสมบูรณ์