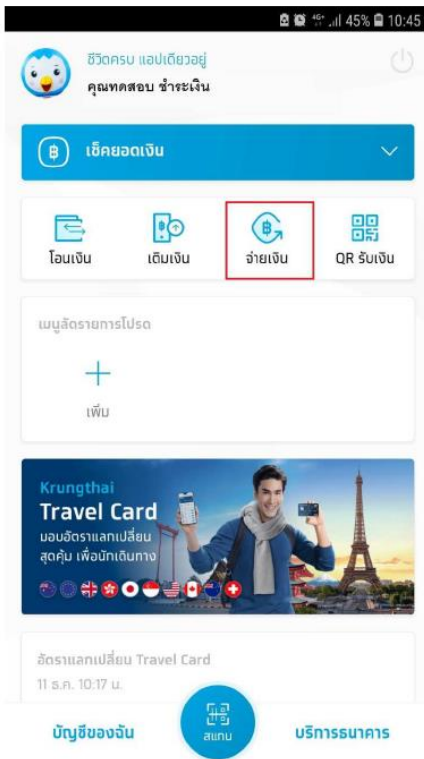


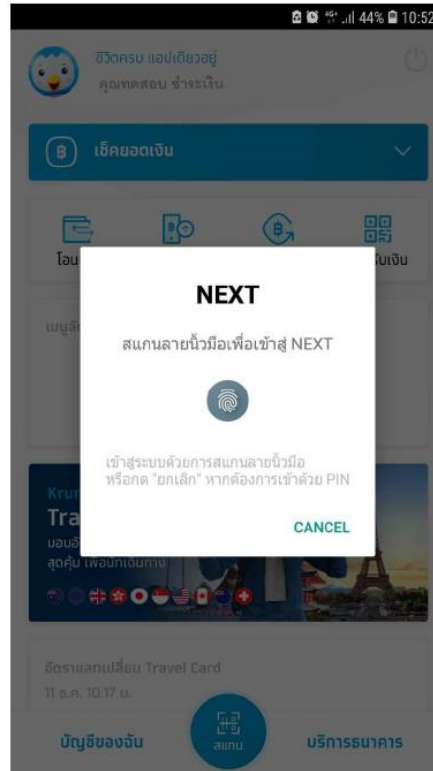


ชำระผ่านแอปพลิเคชัน KTB Next

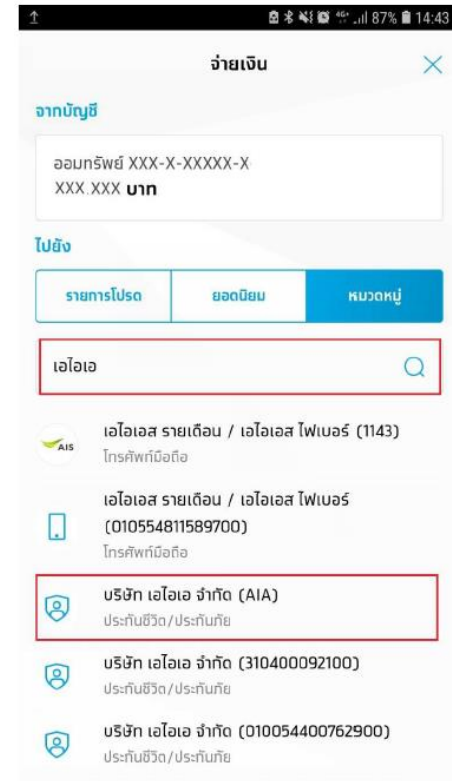
จ่ายโดยวิธีกรอก
รายละเอียด



1. Log In บริการ KTB Netbank
2. เลือก “จ่ายเงิน”



3. Scan ลายนิ้วมือ/ใส่ PIN (ตามการ Setting ของลูกค้าแต่ละท่าน)



4. เลือกหมวดหมู่ แล้วใส่ “เอไอเอ”



ชำระผ่านแอปพลิเคชัน KTB Next

จ่ายโดยวิธีกรอก
รายละเอียด



จ่ายเงิน

ออมทรัพย์ XXX-X-XX XXX-X
XX XXX บาท

บริษัท เอไอเอ จำกัด
(AIA)

หมายเลขอ้างอิง *

วันครบกำหนด/เบอร์โทรศัพท์

จำนวนเงิน

0.00

จ่ายเงิน

5. หมายเลขอ้างอิงใส่ข้อมูล ระบุ
- เลขที่กรมธรรม์

วันครบกำหนด/เบอร์โทรศัพท์ ระบุ

- **กรณีตัวแทน** ระบุเลขที่ใบรับเงินชั่วคราว และตามด้วยหมายเลขโทรศัพท์มือถือ

- **กรณีลูกค้า** ระบุหมายเลขโทรศัพท์มือถือ

- จำนวนเงิน

- กด “จ่ายเงิน”

* ระบุเลขที่กรมธรรม์ (Ref No. 1)

แทนค่า T=9, U=8, P=1, M=2

ตามด้วยเลขที่กรมธรรม์ 9 หลัก

สามารถชำระได้ครั้งละ 1 กรมธรรม์

6. ตรวจสอบรายการ และ กด “ยืนยัน”

7. ใส่ TOP Password และกดตกลง
เสร็จสิ้นรายการ