

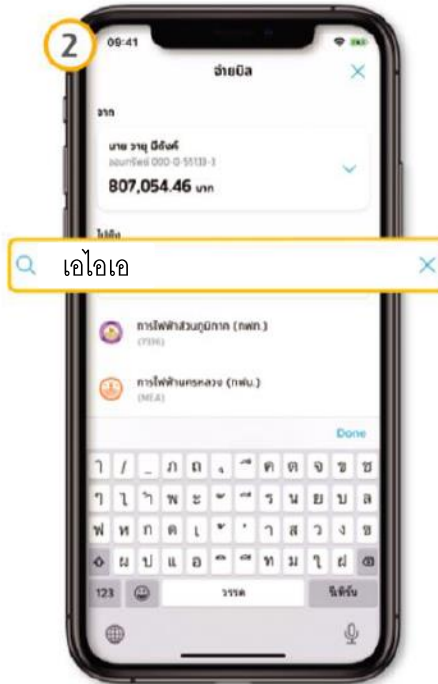


ชำระผ่านแอปพลิเคชัน KTB Next

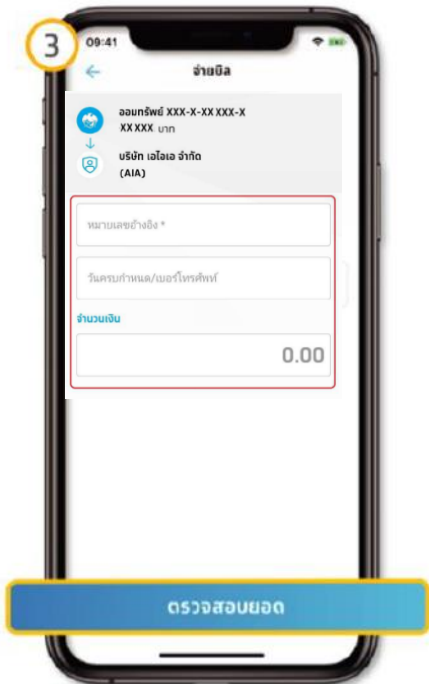
จ่ายโดยวิธีรอก
รายละเอียด



เลือกเมนูจ่ายบิล



กดค้นหา พิมพ์ “เอไอเอ”
ที่ช่อง Smart Search

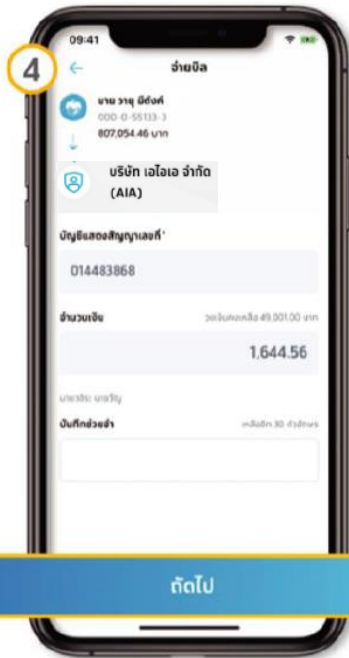


หมายเลขอ้างอิง: ระบุเลขที่กรมธรรม์
แทนค่า T=9, U=8, P=1, M=2
ตามด้วยเลขที่กรมธรรม์ 9 หลัก
(สามารถชำระได้ครั้งละ 1 กรมธรรม์)
ระบุหมายเลขโทรศัพท์มือถือ
และกด “ตกลง”



ชำระผ่านแอปพลิเคชัน KTB Next

จ่ายโดยวิธีกรอก
รายละเอียด



กดปุ่ม “ถัดไป”



ตรวจสอบความถูกต้อง
แล้วกดปุ่ม “ยืนยัน”

กรอกรหัส PIN กรณี
ผู้ใช้ยังไม่เคยยืนยันตัวตน
เข้าสู่ระบบด้วยรหัส PIN



แสดงผลการทำรายการ
แล้วกดปุ่ม “เสร็จสิ้น”