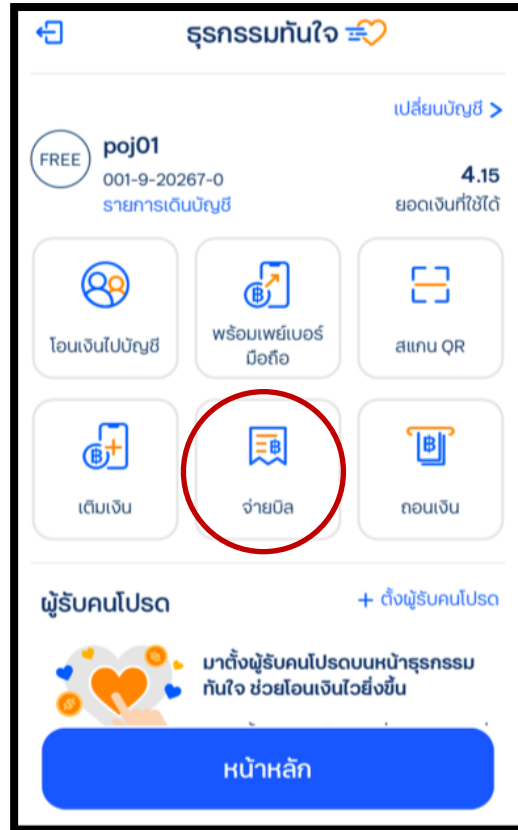
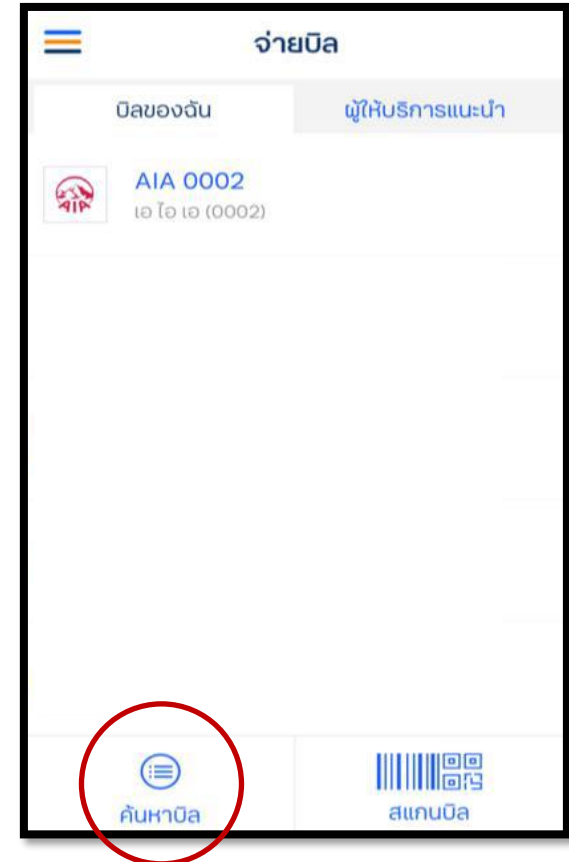


1. ใส่รหัสผ่าน TTB Touch



2. เลือกจ่ายบิล



3. เลือกบิล หรือ สแกนบิล



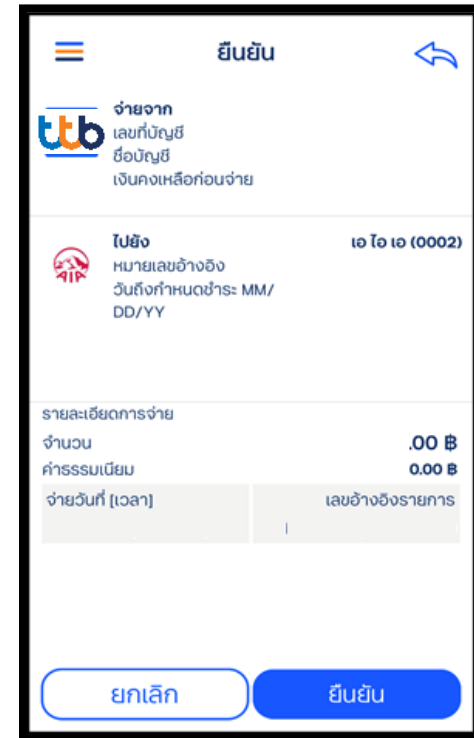
4. กดค้นหา “เอไอเอ”



5. ใส่หมายเลขอ้างอิง

\* หมายเลขอ้างอิง - ระบุเลขที่กรมธรรม์  
แทนค่า T=9, U=8, P=1, M=2  
ตามด้วยเลขที่กรมธรรม์ 9 หลัก  
สามารถชำระได้ครั้งละ 1 กรมธรรม์

\* วันถึงกำหนดชำระ - ระบุหมายเลขโทรศัพท์มือถือ  
\* และระบุจำนวนเงิน



6. ตรวจสอบความถูกต้อง และเลือกยืนยัน



☰ ยืนยัน

**TMB** จ่ายจาก poj01  
เลขที่บัญชี  
ชื่อบัญชี  
เงินคงเหลือก่อนจ่าย

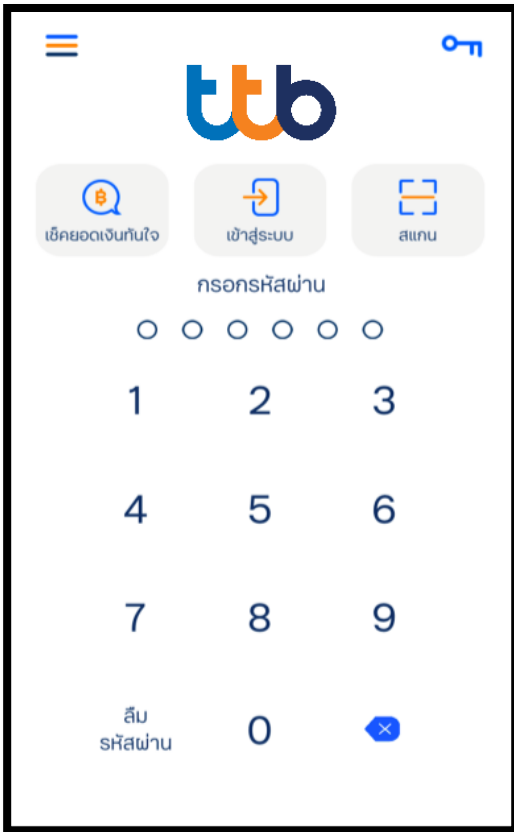
ไปยัง เอ ไอ เอ (0002)  
หมายเลขอ้างอิง

กรอกรหัสผ่าน

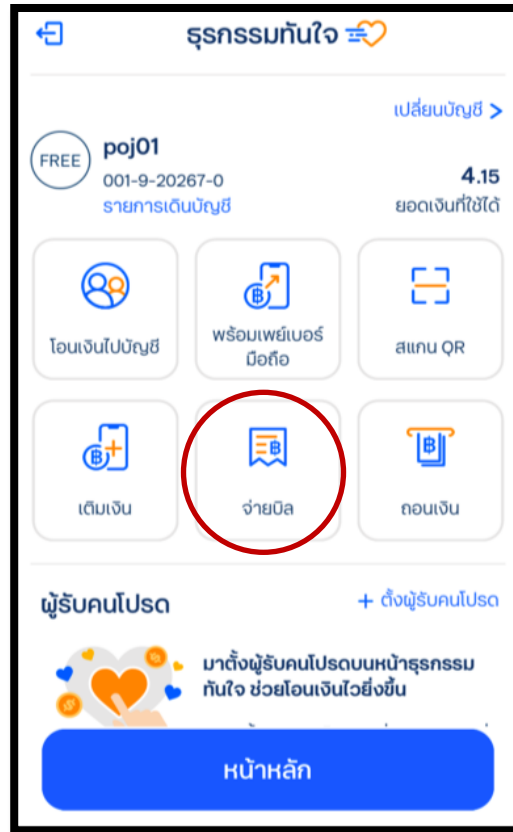
○ ○ ○ ○ ○ ○

1	2	3
4	5	6
7	8	9
ยกเลิก	0	ลบ

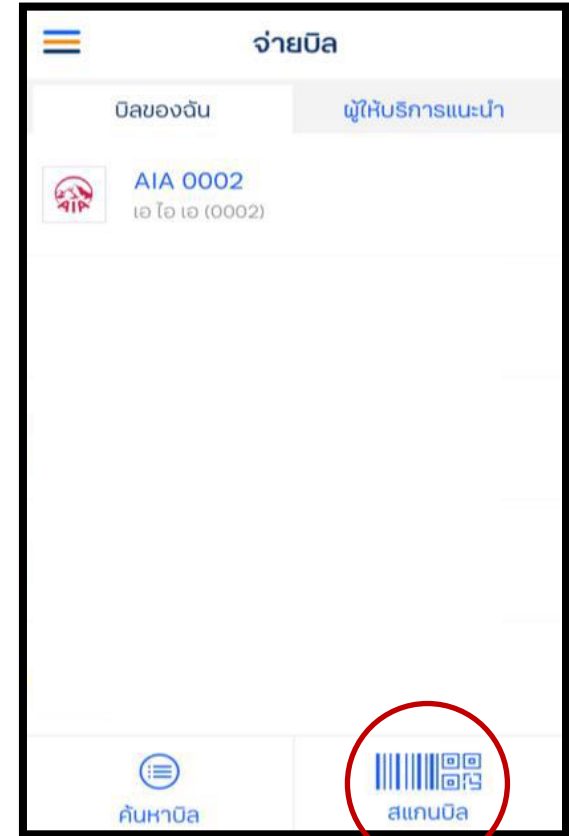
7. ใส่รหัสลับทำธุรกรรม



1. ใส่รหัสผ่าน TTB Touch



2. เลือกจ่ายบิล



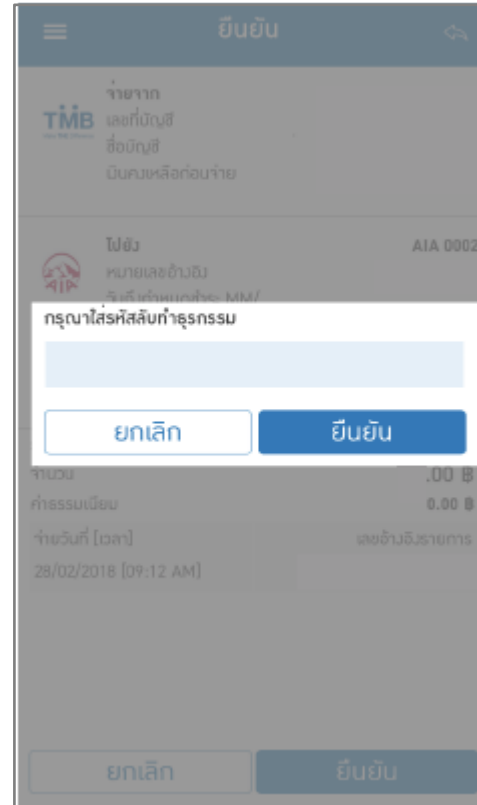
3. เลือกสแกนบิล



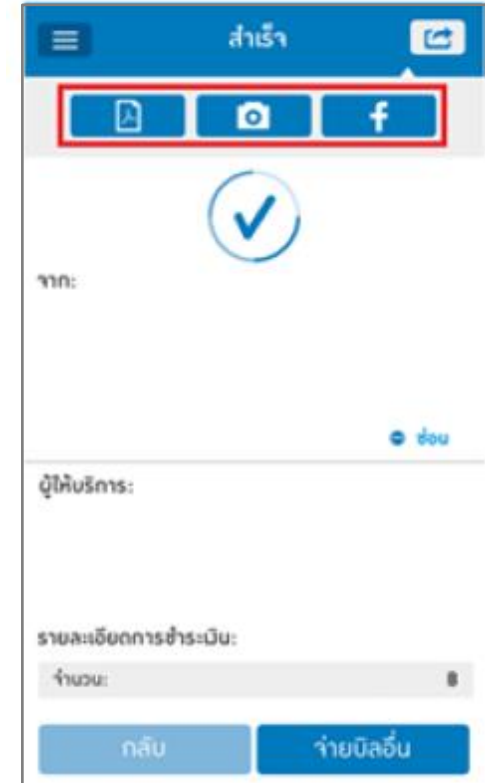
4. สแกนบาร์โค้ดจาก ใบ  
แจ้งกำหนดชำระเบี้ย  
ประกันภัย



5. ตรวจสอบความถูกต้อง เลือกยืนยัน



6. ใส่รหัสลับทำธุรกรรม



7. หน้าจอแสดงผล สำเร็จ  
สามารถเลือกวิธีการบันทึก  
การทำรายการได้