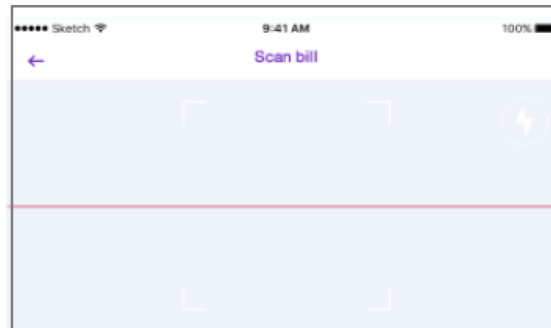
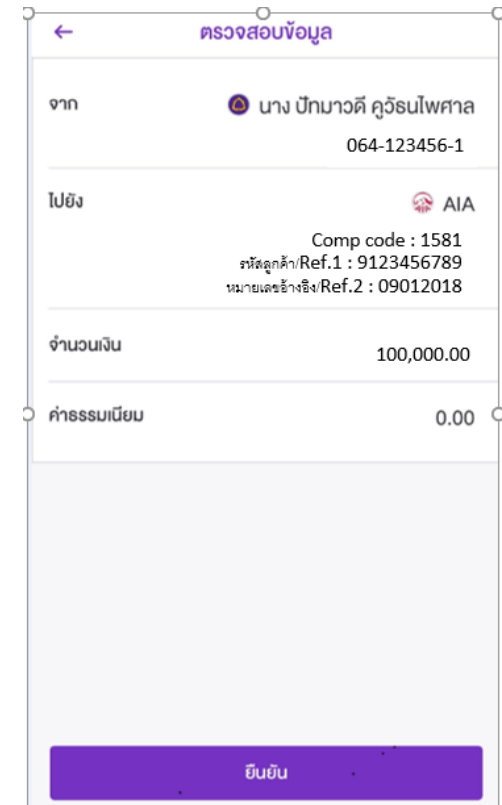


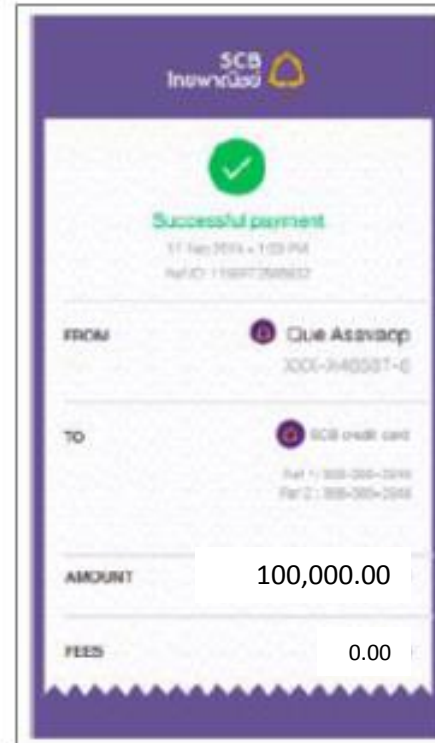
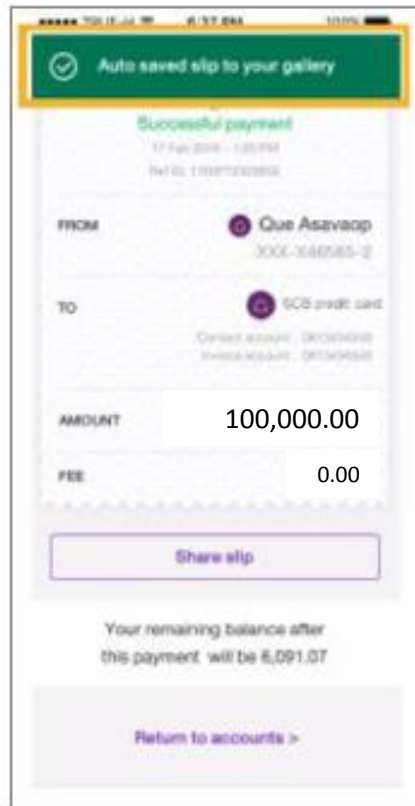
1. เลือก สแกนจ่าย



2. ให้นำหน้าจอไปจ่อที่ Barcode / QR Code ที่ต้องการจ่ายเงิน



3. ตรวจสอบความถูกต้องแล้วกดยืนยัน

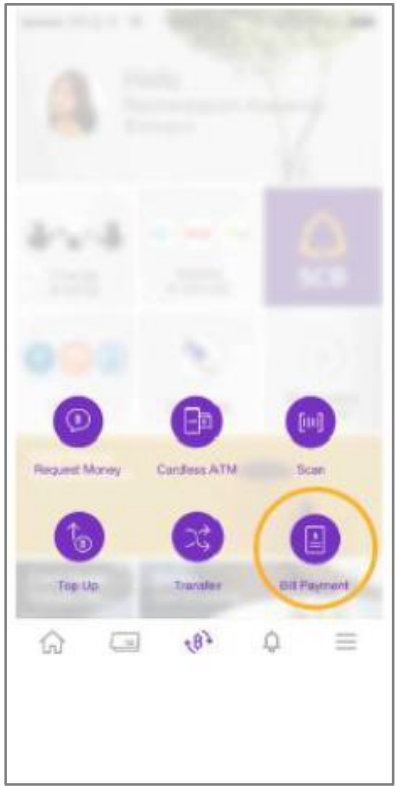


ตัวอย่าง Slip รายการ

4. ระบบแจ้งผลการทำรายการให้ทราบ
และบันทึก Slip ให้โดย
อัตโนมัติ



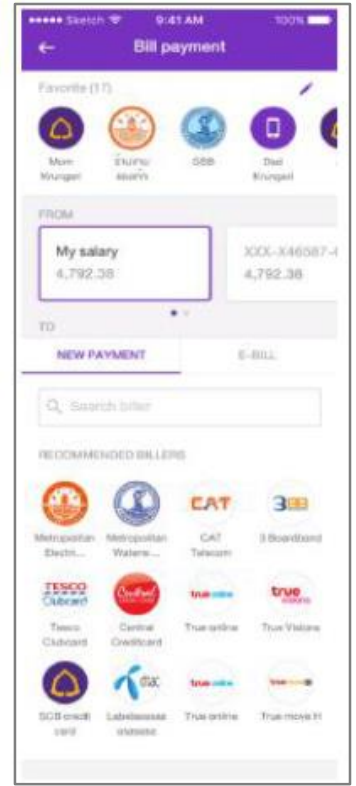
1. กดปุ่ม เพื่อเลือกทำรายการด้านการเงิน




2. เลือกจ่ายบิล (Bill Payment)



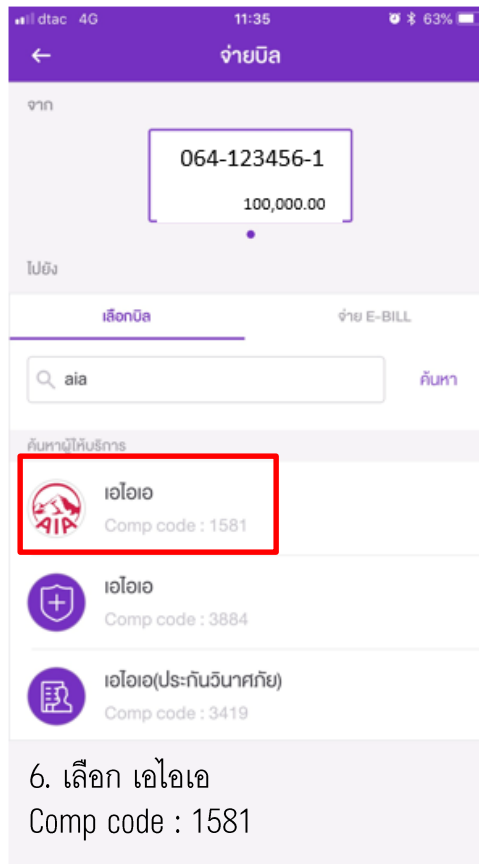
3. ระบุ PIN



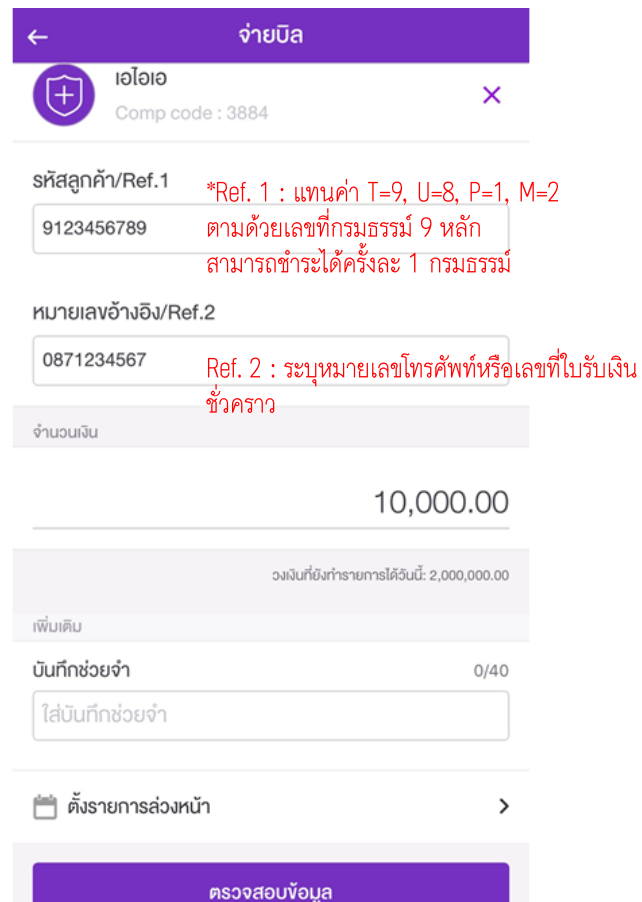
4. เลือกประเภทบัญชีผู้ชำระสามารถชำระได้ด้วยบัญชีออมทรัพย์และกระแสรายวัน



5. พิมพ์ aia , AIA หรือ เอไอเอ แล้วกดค้นหา




6. เลือก เอไอเอ
Comp code : 1581




7. ระบุหมายเลขอ้างอิง* และระบุจำนวนเงินที่ต้องการจ่าย และกดปุ่มตรวจสอบข้อมูล



← ตรวจสอบข้อมูล

จาก  นาง ปัทมาวดี คูวิธน์ไพศาล
064-123456-1

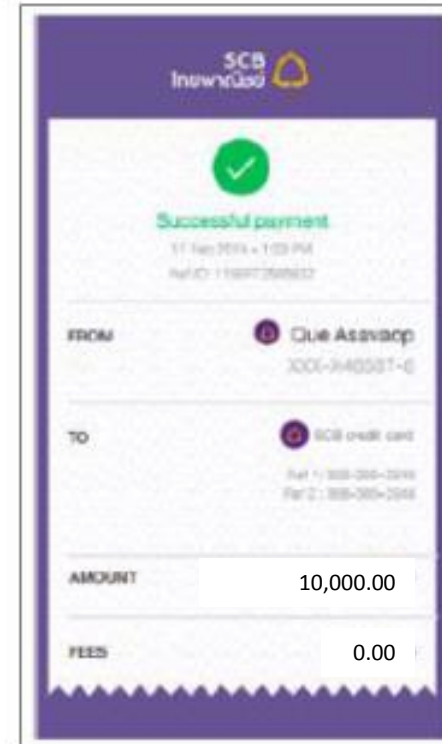
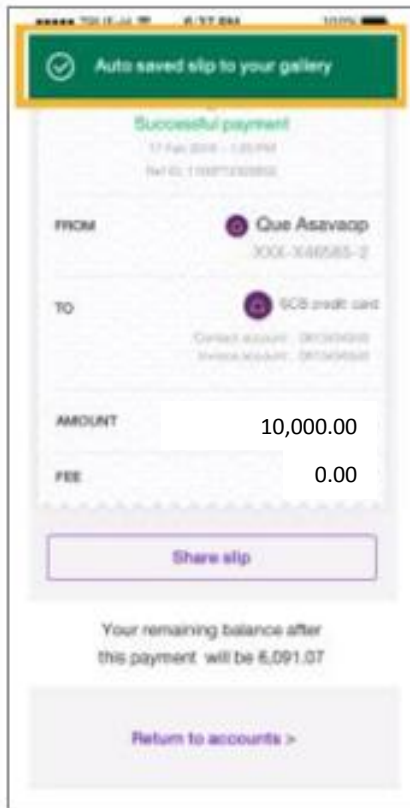
ไปยัง  AIA

Comp code : 1581
รหัสลูกค้า/Ref.1 : 9123456789
หมายเลขอ้างอิง/Ref.2 : 0871234567

จำนวนเงิน 10,000.00

ค่าธรรมเนียม 0.00

ยืนยัน



ตัวอย่าง Slip รายการ

8. ตรวจสอบความถูกต้องและกดปุ่มยืนยัน

9. ระบบแจ้งผลการทำรายการให้ทราบ
และบันทึก Slip ให้โดย
อัตโนมัติ