



1. ระบุ ชื่อผู้ใช้งาน และ รหัสผ่าน เพื่อเข้าสู่ระบบ



2. เลือก เมนู ชำระเงิน



3. เลือกบัญชีที่ต้องการใช้ชำระเงิน



4. เลือก เอไอเอ/AIA
(Service Code 0606)

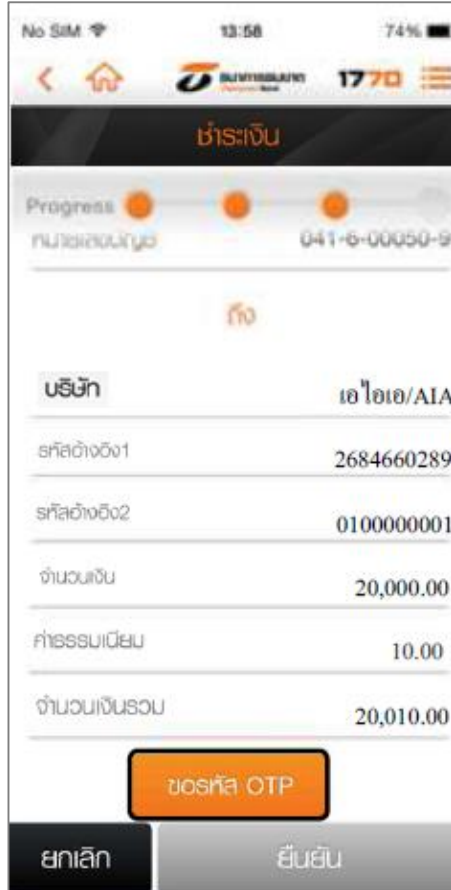


5. ระบุข้อมูล
รหัสอ้างอิง1 - ระบุเลขที่กรมธรรม์ (Ref.1)
แทนค่า T=9, U=8, P=1, M=2
ตามด้วยเลขที่กรมธรรม์ 9 หลัก
สามารถชำระได้ครั้งละ 1 กรมธรรม์

- รหัสอ้างอิง2 -
- กรณีตัวแทน ระบุเลขที่ใบรับเงินชั่วคราว และตามด้วยหมายเลขโทรศัพท์มือถือ
 - กรณีลูกค้า ระบุหมายเลขโทรศัพท์มือถือ
- ระบุจำนวนเงิน




6. ตรวจสอบความถูกต้อง
และกดถัดไป



7. กด ขอรหัส OTP เพื่อขอรหัสชั่วคราว



8. ใส่รหัสชั่วคราวที่ได้รับจาก SMS กดยืนยัน



9. เสร็จสิ้นการทำรายการ คุณสามารถกดปุ่ม เพื่อบันทึกสลิปการทำรายการ หรือกด Add Favorite เพื่อเพิ่มเป็นรายการโปรด



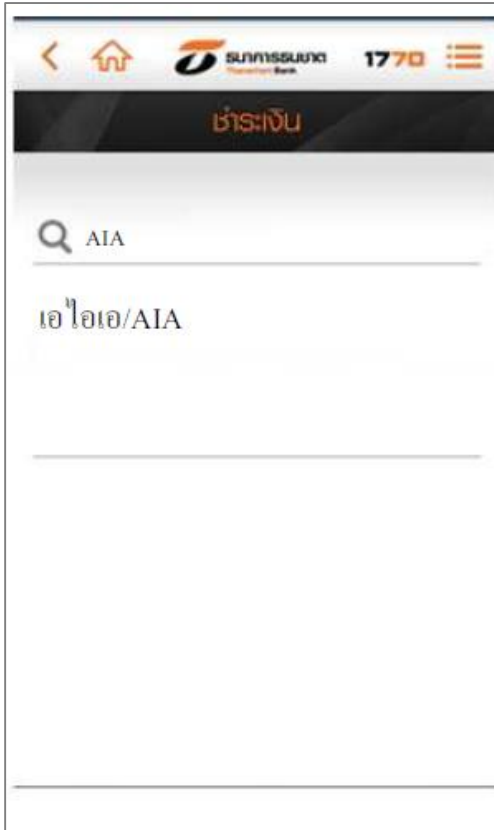
1. ระบุ ชื่อผู้ใช้งาน และ รหัสผ่าน เพื่อเข้าสู่ระบบ



2. เลือก เมนู ชำระเงิน



3. เลือกบัญชีที่ต้องการใช้ชำระเงิน



4. เลือก เอไอเอ/AIA (Service Code 0606)



5. กดที่แถบบาร์โค้ด และสแกน เพื่ออ่านค่า



6. ตรวจสอบความถูกต้อง และกดถัดไป



7. กด ขอรหัส OTP เพื่อขอรหัสชั่วคราว



8. ใส่รหัสชั่วคราวที่ได้รับจาก SMS กดยืนยัน



9. เสร็จสิ้นการทำรายการ คุณสามารถกดปุ่ม เพื่อบันทึกสลิปการทำรายการ หรือกด Add Favorite เพื่อเพิ่มเป็นรายการโปรด