



ชำระผ่านเอทีเอ็ม

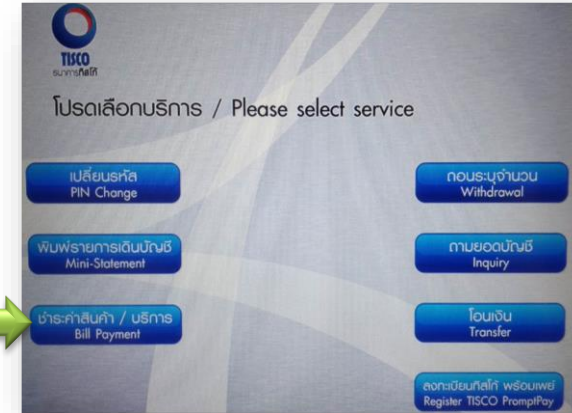
ธ.ทิสโก้



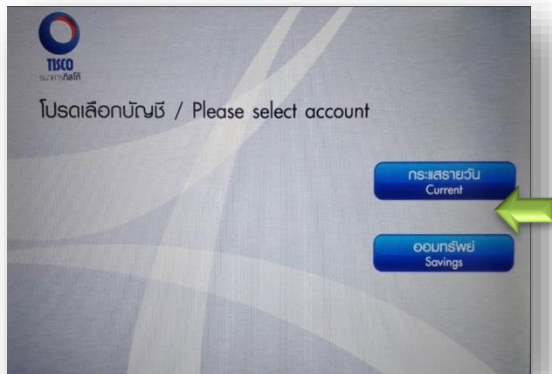
1. กรุณากรอกรหัสบัตรเอทีเอ็มของท่าน



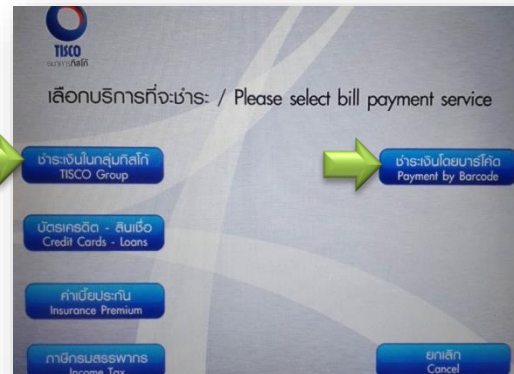
2. เลือกเมนู “อื่นๆ”



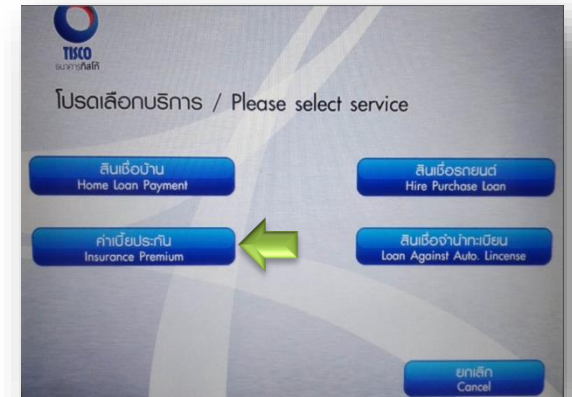
3. เลือกเมนู “ชำระค่าสินค้า/บริการ”



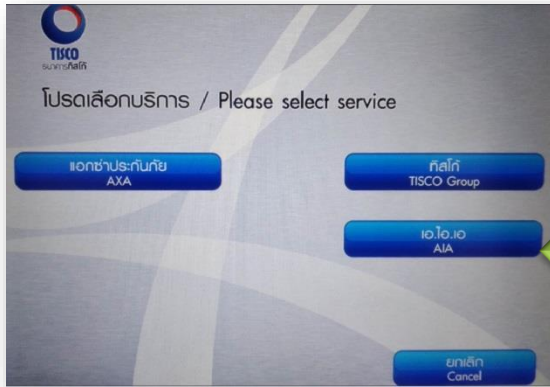
4. เลือกประเภทบัญชีของท่าน



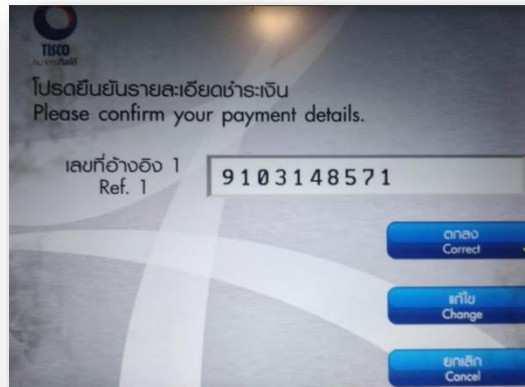
- 5.1 หากชำระเงินด้วยวิธีใส่รหัสอ้างอิง เลือกเมนู “ชำระเงินในกลุ่มทิสโก้”
- 5.2 หากชำระเงินโดยบาร์โค้ด เลือกเมนู “ชำระเงินโดยบาร์โค้ด” (กรุณาดูขั้นตอนต่อไปที่ ข้อ 12)



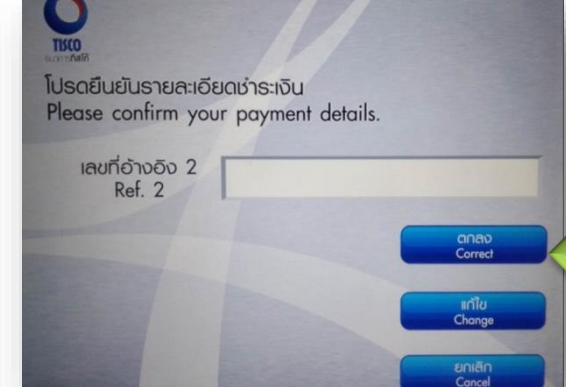
6. สำหรับท่านที่เลือกชำระด้วยวิธีใส่รหัสอ้างอิง กรุณาเลือกเมนู “ค่าเบี้ยประกัน”



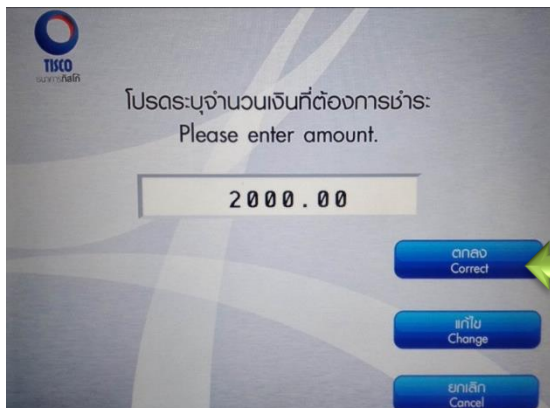
7. เลือกเมนู “เอ.ไอ.เอ”



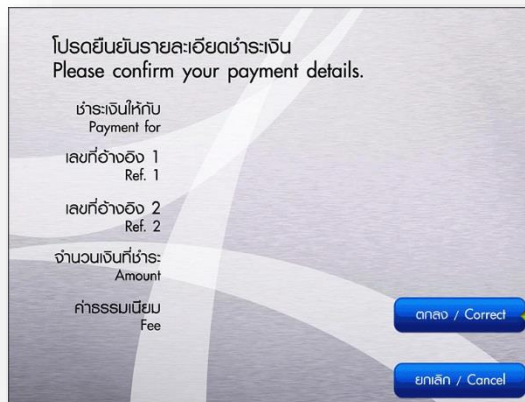
8. ระบุเลขที่กรมธรรม์ (Ref.1)
แทนค่า T=9, U=8, P=1, M=2
ตามด้วยเลขที่กรมธรรม์ 9 หลัก
สามารถชำระได้ครั้งละ 1 กรมธรรม์



9. Ref.2 ระบุ
– ระบุหมายเลขโทรศัพท์มือถือ



10. กรณารระบุจำนวนเงินที่ต้องการชำระ
และเลือก “ตกลง”

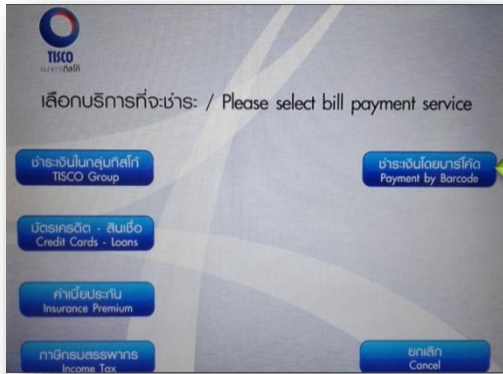


11. กรุณาตรวจสอบข้อมูลเพื่อยืนยันรายการทั้งหมดอีกครั้ง หากข้อมูลถูกต้อง
กรุณาเลือก “ตกลง” → รายการเสร็จสมบูรณ์



ชำระผ่านเอทีเอ็ม

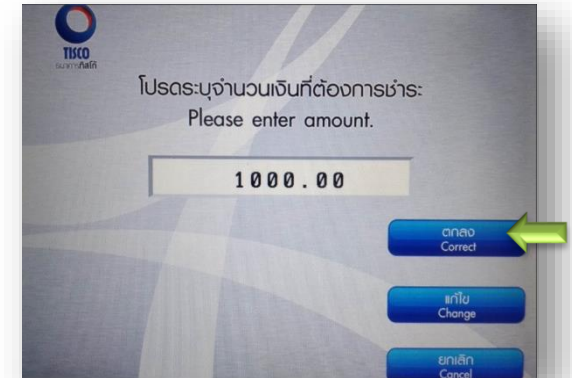
ธ.ทีสโก้ (SCAN BARCODE)



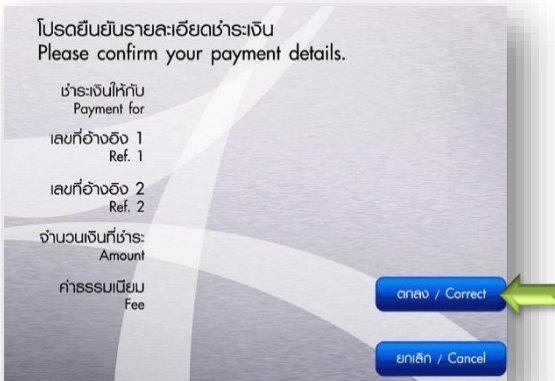
12. เลือก “ชำระเงินโดยบาร์โค้ด”



13. กรุณาวางบาร์โค้ด ณ ช่องอ่าน



14. โปรดระบุจำนวนเงินที่ต้องการชำระ
จากนั้นเลือก “ตกลง”



15. กรุณาตรวจสอบข้อมูลเพื่อยืนยัน
รายการทั้งหมดอีกครั้ง หากข้อมูลถูกต้อง
กรุณาเลือก “ตกลง” → รายการเสร็จ
สมบูรณ์