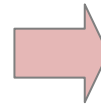




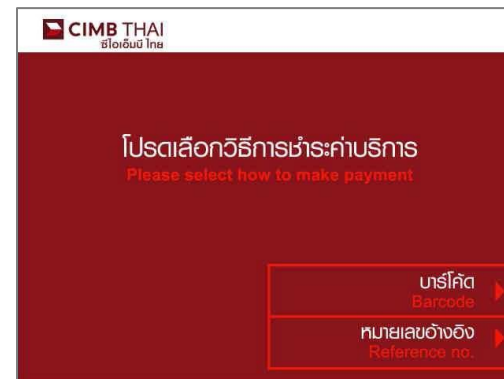
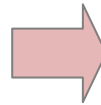
1. ใส่รหัส



2. เลือก บริการอื่น ๆ



3. เลือก ชำระค่าสินค้าและบริการ



4. เลือก หมายเลขอ้างอิง



CIMB THAI
ซีไอเอ็มบี ไทย

เลือกประเภทบัญชีที่ต้องการโอนออก
Select account type

ออมทรัพย์ Savings	▶
กระแสรายวัน Current	▶

5. เลือกประเภทบัญชีผู้ชำระ
สามารถชำระได้ด้วยบัญชีออมทรัพย์
และกระแสรายวัน

CIMB THAI
ซีไอเอ็มบี ไทย

เลือกประเภทรายการชำระ:
Select the type of payment

▶ ชำระค่าบริการอื่นๆ Other Payments	▶ ชำระค่าภาษีรถประจำปี Car Registration Payment
▶ เติมเงิน Money Top-Up	▶ ชำระภาษีกรมสรรพากร Tax Payment
▶ บริจาคเงิน Donation	
▶ ย้อนกลับ Return to Main Menu	

6. เลือก ชำระค่าบริการอื่นๆ

CIMB THAI
ซีไอเอ็มบี ไทย

เลือกประเภทการชำระ:
Select the type of Payment

▶ โทรศัพท์ Telephone	▶ การไฟฟ้านครหลวง Metropolitan Electricity
▶ บัตรเครดิต/สินเชื่อ Credit Card/Loan	▶ เช่าซื้อ Leasing
▶ เบี้ยประกัน Insurance Premium	▶ โรงแรมและรีสอร์ท Hotels and Resorts
▶ ชำระประเภทอื่น ๆ Other Payments	▶ หน้าที่ต่อไป Forward

7. เลือก เบี้ยประกัน

CIMB THAI
ซีไอเอ็มบี ไทย

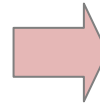
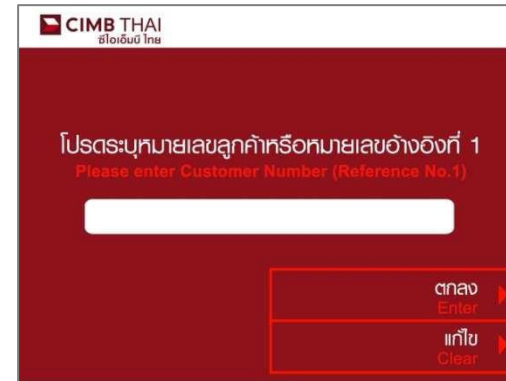
เลือกบริษัทที่ต้องการชำระ:
Select the Payee Company

▶ โตเกียวมารีนประกันชีวิต Tokyo Marine Life Insurance	▶ เมืองไทยประกันชีวิต Muang Thai Life Assurance
▶ ไทยศรีประกันภัย Thaisri Insurance	▶ บมจ. อลันซ์ ออยุธยา ประกันชีวิต Allianz Ayudhya Assurance PCL.
▶ ไทยประกันชีวิต Thai Insurance	▶ อีซี่ อินซัวร์ โบรกเกอร์ Easy Insure Broker
▶ ย้อนกลับ Back	▶ ถัดไป Next

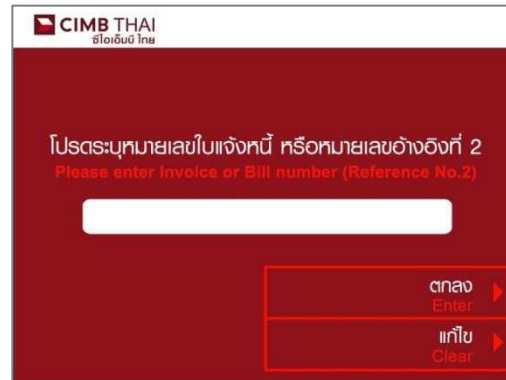
8. เลือก ถัดไป



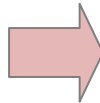
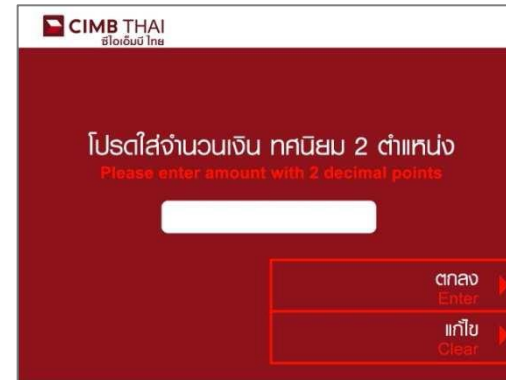

9. เลือก เอไอเอ

10. ระบุหมายเลขอ้างอิง 1 - เลขที่กรมธรรม์
แทนค่า T=9, U=8, P=1, M=2
ตามด้วยเลขที่กรมธรรม์ 9 หลัก
สามารถชำระได้ครั้งละ 1 กรมธรรม์



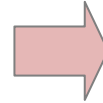
11. หมายเลขอ้างอิง 2
- ระบุหมายเลขโทรศัพท์มือถือ

12. ระบุจำนวนเงินที่ต้องการชำระ



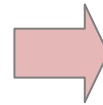
13. ตรวจสอบความถูกต้องและยืนยันรายการ



14. ระบบดำเนินการเรียบร้อย
โปรดเก็บสลิปไว้เป็นหลักฐาน



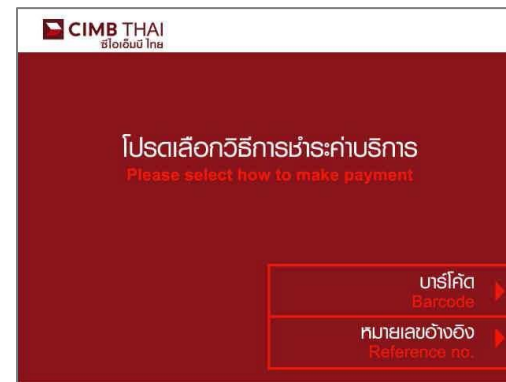
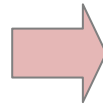
1. ใส่รหัส



2. เลือก บริการอื่นๆ



3. เลือก ชำระค่าสินค้าและบริการ



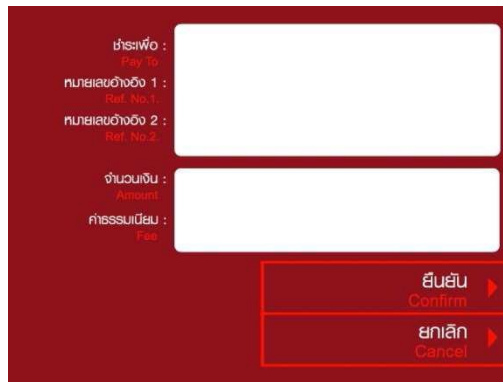
4. เลือก บาร์โค้ด



5. เลือกประเภทบัญชีที่ต้องการชำระ
สามารถชำระได้ด้วยบัญชีออมทรัพย์
และกระแสรายวัน



6. เลือก สแกนบาร์โค้ด



7. ตรวจสอบความถูกต้องและยืนยันรายการ



8. ทำรายการเรียบร้อยแล้ว