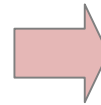




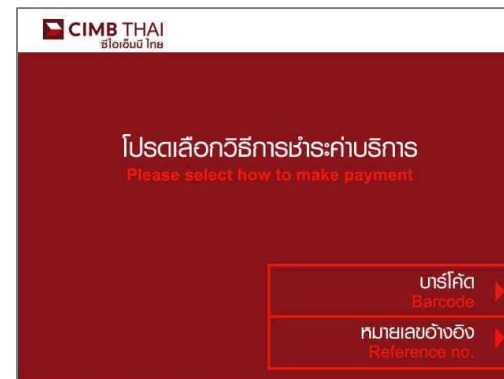
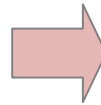
1. ใส่รหัส



2. เลือก บริการอื่น ๆ



3. เลือก ชำระค่าสินค้าและบริการ



4. เลือก หมายเลขอ้างอิง



**CIMB THAI**  
ซีไอเอ็มบี ไทย

เลือกประเภทบัญชีที่ต้องการโอนออก  
Select account type

ออมทรัพย์ Savings	▶
กระแสรายวัน Current	▶

5. เลือกประเภทบัญชีผู้ชำระ  
สามารถชำระได้ด้วยบัญชีออมทรัพย์  
และกระแสรายวัน

**CIMB THAI**  
ซีไอเอ็มบี ไทย

เลือกประเภทรายการชำระ:  
Select the type of payment

▶ ชำระค่าบริการอื่นๆ Other Payments	▶ ชำระค่าภาษีรถประจำปี Car Registration Payment
▶ เติมเงิน Money Top-Up	▶ ชำระภาษีกรมสรรพากร Tax Payment
▶ บริจาคเงิน Donation	
▶ ย้อนกลับ Return to Main Menu	

6. เลือก ชำระค่าบริการอื่นๆ

**CIMB THAI**  
ซีไอเอ็มบี ไทย

เลือกประเภทการชำระ:  
Select the type of Payment

▶ โทรศัพท์ Telephone	▶ การไฟฟ้านครหลวง Metropolitan Electricity
▶ บัตรเครดิต/สินเชื่อ Credit Card/Loan	▶ เช่าซื้อ Leasing
▶ เบี้ยประกัน Insurance Premium	▶ โรงแรมและรีสอร์ท Hotels and Resorts
▶ ชำระประเภทอื่น ๆ Other Payments	▶ หน้าถัดไป Forward

7. เลือก เบี้ยประกัน

**CIMB THAI**  
ซีไอเอ็มบี ไทย

เลือกบริษัทที่ต้องการชำระ:  
Select the Payee Company

▶ โตเกียวมารีนประกันชีวิต Tokyo Marine Life Insurance	▶ เมืองไทยประกันชีวิต Muang Thai Life Assurance
▶ ไทยศรีประกันภัย Thaisri Insurance	▶ บมจ. อลันซ์ ออยุธยา ประกันชีวิต Allianz Ayudhya Assurance PCL.
▶ ไทยประกันชีวิต Thai Insurance	▶ อีซี อินซัวร์ โบรกเกอร์ Easy Insure Broker
▶ ย้อนกลับ Back	▶ ถัดไป Next

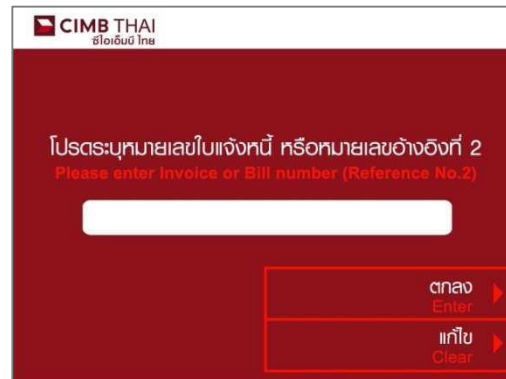
8. เลือก ถัดไป



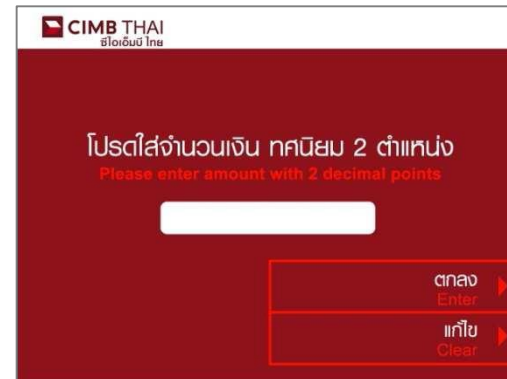

9. เลือก เอไอเอ



10. ระบุหมายเลขอ้างอิง 1 - เลขที่กรมธรรม์ แทนค่า T=9, U=8, P=1, M=2 ตามด้วยเลขที่กรมธรรม์ 9 หลัก สามารถชำระได้ครั้งละ 1 กรมธรรม์



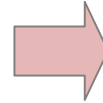
11. หมายเลขอ้างอิง 2  
 - กรณีตัวแทน ระบุเลขที่ใบรับเงินชั่วคราว และตามด้วยหมายเลขโทรศัพท์มือถือ  
 - กรณีลูกค้า ระบุหมายเลขโทรศัพท์มือถือ



12. ระบุจำนวนเงินที่ต้องการชำระ



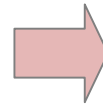
13. ตรวจสอบความถูกต้องและยืนยันรายการ



14. ระบบดำเนินการเรียบร้อย  
โปรดเก็บสลิปไว้เป็นหลักฐาน



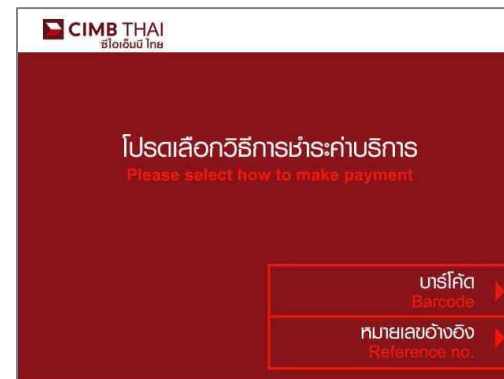
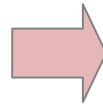
1. ใส่รหัส



2. เลือก บริการอื่นๆ



3. เลือก ชำระค่าสินค้าและบริการ



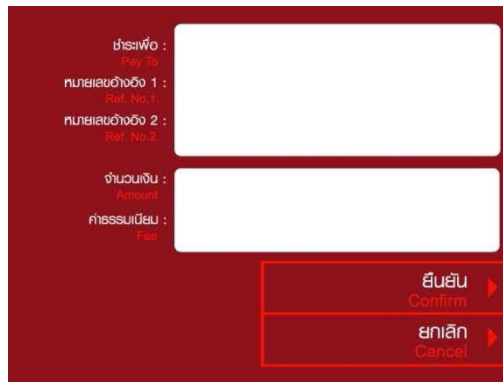
4. เลือก บาร์โค้ด



5. เลือกประเภทบัญชีผู้ชำระ  
สามารถชำระได้ด้วยบัญชีออมทรัพย์  
และกระแสรายวัน



6. เลือก สแกนบาร์โค้ด



7. ตรวจสอบความถูกต้องและยืนยันรายการ



8. ทำรายการเรียบร้อยแล้ว