



1. ใส่รหัสของบัตร



2. เลือก ชำระค่าสินค้าและบริการ



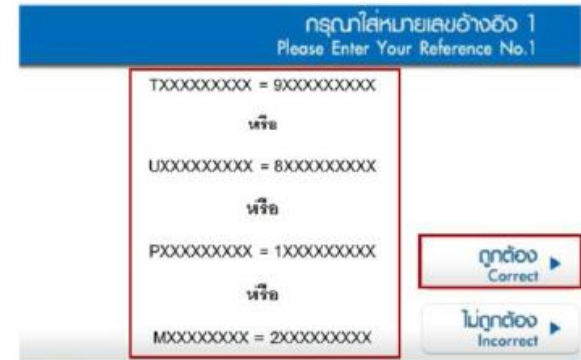
3. เลือก ประกันภัย/ประกันชีวิต



4. เลือก เอไอเอ AIA



5. เลือกประเภทบัญชีผู้ชำระสามารถชำระได้ด้วยบัญชีออมทรัพย์และกระแสรายวัน



6. ระบุเลขที่กรมธรรม์ (Ref.1) แทนค่า T=9, U=8, P=1, M=2 ตามด้วยเลขที่กรมธรรม์ 9 หลักสามารถชำระได้ครั้งละ 1 กรมธรรม์



กรุณาใส่หมายเลขอ้างอิง 2
Please Enter Your Reference No.2

____ (MMDDYY), "ศตวรรษ(ค.ศ.)"

* หากไม่มีหมายเลขอ้างอิง 2 กดปุ่ม ถูกต้อง
If no Reference No.2, Press Correct Button

ถูกต้อง ▶
Correct

ไม่ถูกต้อง ▶
Incorrect

7. Ref.2 ระบุ

- กรณีตัวแทน ระบุเลขที่ใบรับเงินชั่วคราว และตามด้วยหมายเลขโทรศัพท์มือถือ
- กรณีลูกค้า ระบุหมายเลขโทรศัพท์มือถือ

โปรดยืนยันการชำระเงิน
Please Confirm Payment

ชื่อบริษัท Company Name
เอไอเอ AIA

หมายเลขอ้างอิง 1 Reference No.1
XXXXXXXXXX

หมายเลขอ้างอิง 2 Reference No.2
MMDDYY

ค่าธรรมเนียม Fee Amount
0.00

จำนวนเงิน Payment Amount
X,XXX.XX

ยืนยัน ▶
Confirm

ยกเลิก ▶
Cancel

9. ตรวจสอบความถูกต้อง และ เลือก ยืนยัน

โปรดระบุจำนวนเงินที่ต้องการชำระ:
Please Enter Payment Amount

X,XXX.XX

ถูกต้อง ▶
Correct

ไม่ถูกต้อง ▶
Incorrect

8. ระบุจำนวนเงินที่ต้องการชำระ

รายการของท่านดำเนินการเรียบร้อยแล้ว
Your Transaction is Completed
操作已完成

ท่านต้องการทำรายการต่อไปหรือไม่
Would you like to do another transaction? 继续?

ต้องการ ▶
Yes

ไม่ต้องการ ▶
No

10. ระบบดำเนินการเรียบร้อยแล้ว โปรดเก็บสลิปไว้ เป็นหลักฐาน

ชำระผ่านเอทีเอ็ม

ธ.ทหารไทย (SCAN BARCODE)



1. ใส่รหัสของบัตร



2. เลือกชำระค่าสินค้าและบริการ



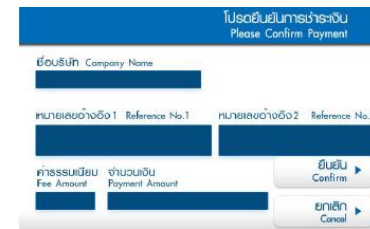
3. เลือกชำระสินค้าและบริการด้วยบาร์โค้ด



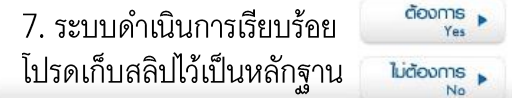
4. เลือกประเภทบัญชีผู้ชำระ
สามารถชำระได้ด้วยบัญชีออมทรัพย์
และกระแสรายวัน



5. Scan Barcode



6. ยืนยันการทำรายการ



7. ระบบดำเนินการเรียบร้อยแล้ว
โปรดเก็บสลิปไว้เป็นหลักฐาน