

1. เลือก โอนเงิน/ชำระเงิน/
เติมเงินมือถือ/อื่น ๆ



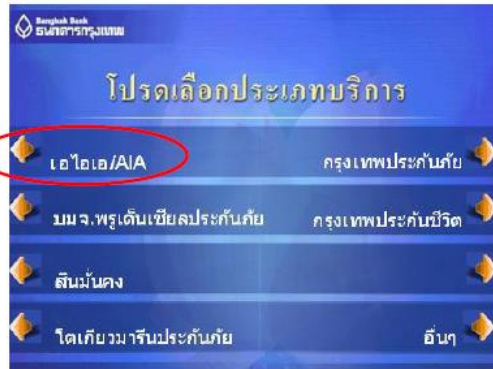
2. เลือก ชำระเงิน/เติมเงินมือถือ/
เติมเงิน Easy Pass



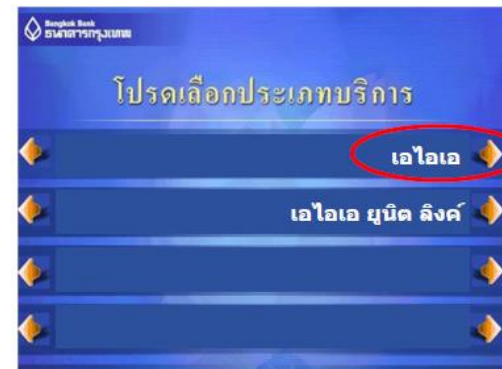
3. เลือกประเภทบัญชีผู้ชำระ
สามารถชำระได้ด้วยบัญชีออมทรัพย์
และกระแสรายวัน



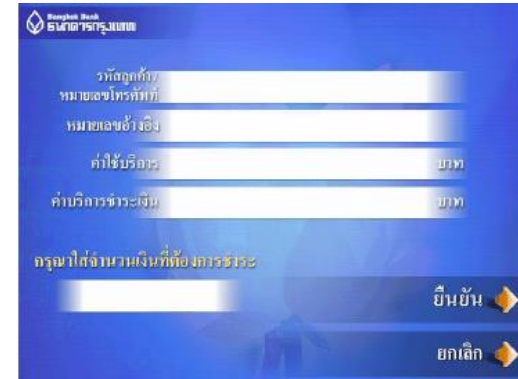
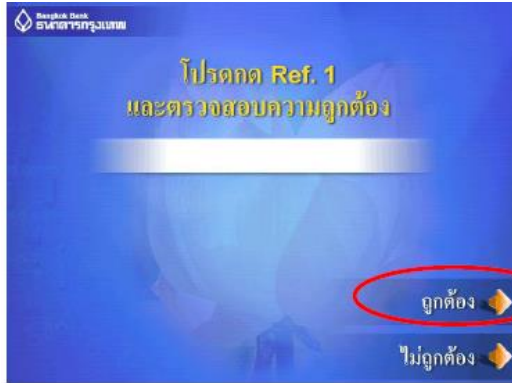
4. เลือก เบี่ยงประกัน



5. เลือก เอไอเอ/AIA



6. เลือก เอไอเอ



7. ระบุเลขที่กรมธรรม์ (Ref.1)
แทนค่า T=9, U=8, P=1, M=2
ตามด้วยเลขที่กรมธรรม์ 9 หลัก
สามารถชำระได้ครั้งละ 1 กรมธรรม์

8. Ref.2 ระบุ
- กรณีตัวแทน ระบุเลขที่ใบรับเงินชั่วคราว
และตามด้วยหมายเลขโทรศัพท์มือถือ
- กรณีลูกค้า ระบุหมายเลขโทรศัพท์มือถือ

9. ตรวจสอบความถูกต้อง และระบุ
จำนวนเงินที่ต้องการชำระ



10. ระบบดำเนินการเรียบร้อยแล้ว
โปรดเก็บสลิปไว้เป็นหลักฐาน