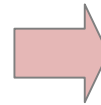




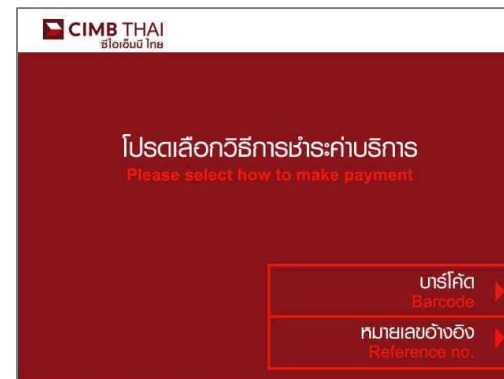
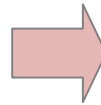
1. ใส่รหัส



2. เลือก บริการอื่น ๆ



3. เลือก ชำระค่าสินค้าและบริการ



4. เลือก หมายเลขอ้างอิง



CIMB THAI
ซีไอเอ็มบี ไทย

เลือกประเภทบัญชีที่ต้องการโอนออก
Select account type

ออมทรัพย์ Savings	▶
กระแสรายวัน Current	▶

5. เลือกประเภทบัญชีผู้ชำระ
สามารถชำระได้ด้วยบัญชีออมทรัพย์
และกระแสรายวัน

CIMB THAI
ซีไอเอ็มบี ไทย

เลือกประเภทรายการชำระ
Select the type of payment

▶ ชำระค่าบริการอื่นๆ Other Payments	▶ ชำระค่าภาษีรถประจำปี Car Registration Payment
▶ เติมเงิน Money Top-Up	▶ ชำระภาษีกรมสรรพากร Tax Payment
▶ บริจาคเงิน Donation	
▶ ย้อนกลับ Return to Main Menu	

6. เลือก ชำระค่าบริการอื่นๆ

CIMB THAI
ซีไอเอ็มบี ไทย

เลือกประเภทการชำระ
Select the type of Payment

▶ โทรศัพท์ Telephone	▶ การไฟฟ้านครหลวง Metropolitan Electricity
▶ บัตรเครดิต/สินเชื่อ Credit Card/Loan	▶ เช่าซื้อ Leasing
▶ เบี้ยประกัน Insurance Premium	▶ โรงแรมและรีสอร์ท Hotels and Resorts
▶ ชำระประเภทอื่น ๆ Other Payments	▶ หน้าที่ต่อไป Forward

7. เลือก เบี้ยประกัน

CIMB THAI
ซีไอเอ็มบี ไทย

เลือกบริษัทที่ต้องการชำระ
Select the Payee Company

▶ โตเกียวมารีนประกันชีวิต Tokyo Marine Life Insurance	▶ เมืองไทยประกันชีวิต Muang Thai Life Assurance
▶ ไทยศรีประกันภัย Thaisri Insurance	▶ บมจ. อลันซ์ ออยุธยา ประกันชีวิต Allianz Ayudhya Assurance PCL.
▶ ไทยประกันชีวิต Thai Insurance	▶ อีซี่ อินซัวร์ โบรกเกอร์ Easy Insure Broker
▶ ย้อนกลับ Back	▶ ถัดไป Next

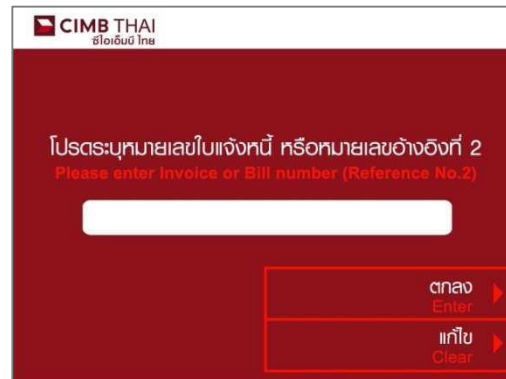
8. เลือก ถัดไป



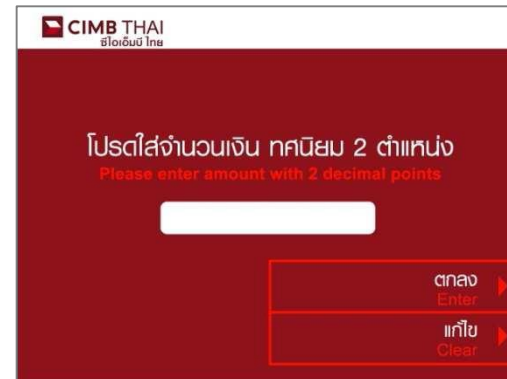

9. เลือก เอไอเอ



10. ระบุหมายเลขอ้างอิง 1 - เลขที่กรมธรรม์
แทนค่า T=9, U=8, P=1, M=2
ตามด้วยเลขที่กรมธรรม์ 9 หลัก
สามารถชำระได้ครั้งละ 1 กรมธรรม์



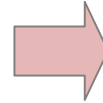
11. หมายเลขอ้างอิง 2
- กรณีตัวแทน ระบุเลขที่ใบรับเงินชั่วคราว และ
ตามด้วยหมายเลขโทรศัพท์มือถือ
- กรณีลูกค้า ระบุหมายเลขโทรศัพท์มือถือ



12. ระบุจำนวนเงินที่ต้องการชำระ



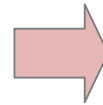
13. ตรวจสอบความถูกต้องและยืนยันรายการ



14. ระบบดำเนินการเรียบร้อย
โปรดเก็บสลิปไว้เป็นหลักฐาน



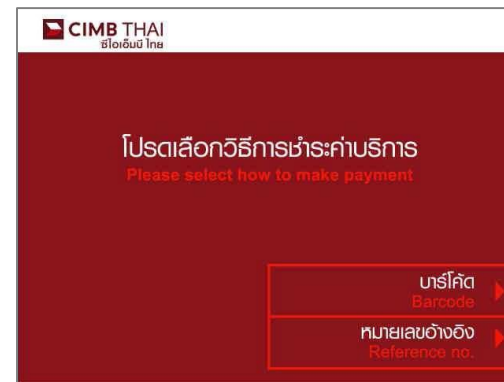
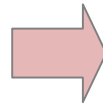
1. ใส่รหัส



2. เลือก บริการอื่นๆ



3. เลือก ชำระค่าสินค้าและบริการ



4. เลือก บาร์โค้ด




CIMB THAI
ซีไอเอ็มบี ไทย

เลือกประเภทบัญชีที่ต้องการโอนออก
Select account type

ออมทรัพย์
Savings

กระแสรายวัน
Current

5. เลือกประเภทบัญชีผู้ชำระ
สามารถชำระได้ด้วยบัญชีออมทรัพย์
และกระแสรายวัน

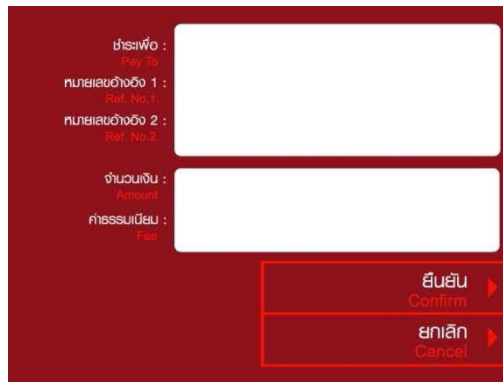


CIMB THAI
ซีไอเอ็มบี ไทย

กรุณาแสดงแถบรหัส (Barcode) บนใบแจ้งหนี้ที่ช่องหัวอ่าน
เครื่องจะทำการอ่านข้อมูลของท่าน
Please show your barcode on invoice at scanner machine
Scanner will read your data



6. เลือก สแกนบาร์โค้ด



ชำระเพื่อ :
Pay To

หมายเลขอ้างอิง 1 :
Ref. No. 1

หมายเลขอ้างอิง 2 :
Ref. No. 2

จำนวนเงิน :
Amount

ค่าธรรมเนียม :
Fee

ยืนยัน
Confirm

ยกเลิก
Cancel

7. ตรวจสอบความถูกต้องและยืนยันรายการ



CIMB THAI
ซีไอเอ็มบี ไทย

ทำการเรียบร้อยแล้ว
Your transaction is completed

ท่านต้องการทำการอื่นอีกหรือไม่?
Would You like to continue?

ต้องการ
Yes

ไม่ต้องการ
No

8. ทำรายการเรียบร้อยแล้ว