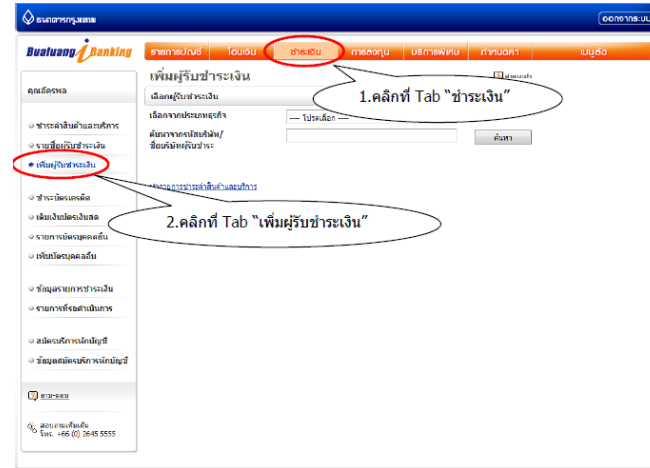


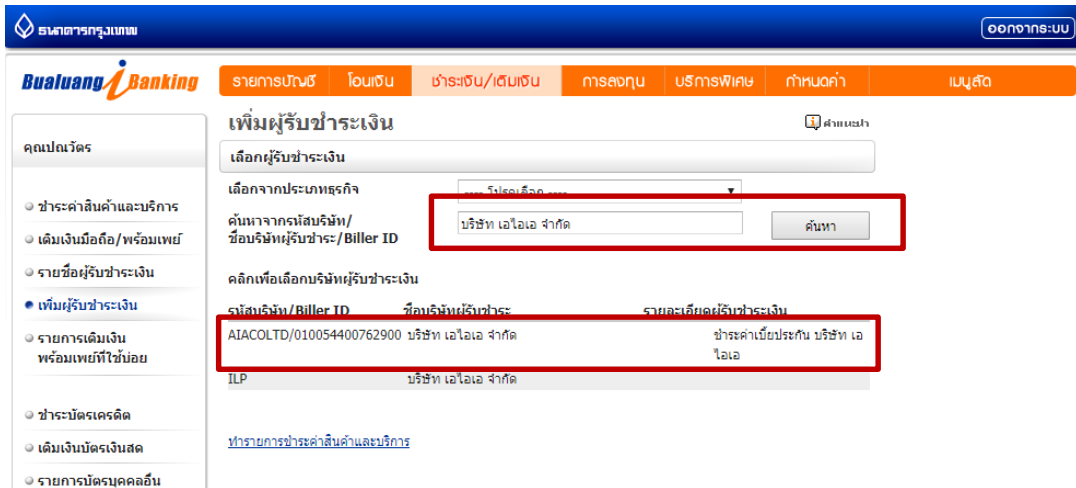
ขั้นตอนการเพิ่มผู้รับชำระเงิน สำหรับ iBanking (ใช้เฉพาะครั้งแรก)



ทำการ Log on เข้าสู่ระบบ Bualuang iBanking
ที่ <https://ibanking.bangkokbank.com>



คลิกเลือกที่ tab “ชำระเงิน” จากนั้นคลิกเลือก “เพิ่มผู้ชำระเงิน”



ค้นหาจากรหัสบริษัท/ชื่อบริษัทผู้รับชำระ/Biller ID
พิมพ์ “บริษัท เอไอเอ จำกัด” กด ค้นหา
คลิก “AIALCOLTD/010054400762900”



- ชำระบัตรเครดิต
- เดิมเงินบัตรเครดิต
- รายการบัตรเครดิตอื่น
- เพิ่มบัตรเครดิตอื่น
- ข้อมูลรายการชำระเงิน
- รายการที่รอดำเนินการ
- สมัครบริการหักบัญชี
- ข้อมูลสมัครบริการหักบัญชี

ถาม-ตอบ

สอบถามเพิ่มเติม โทร. +66 (0) 2645 5555


ข้อมูลผู้รับชำระเงิน

ชื่อบริษัทผู้รับชำระ: บริษัท เอไอเอ จำกัด

รหัสบริษัท/Biller ID: AIACOLTD

หมายเลขประจำตัวลูกค้า (เลขที่อ้างอิง 1):

ชื่อย่อ: AIACOLTD

 เมื่อท่านกด "ขั้นตอนต่อไป" ระบบจะส่งรหัสผ่านครั้งเดียว (OTP) ไปยังโทรศัพท์มือถือหมายเลข กรุณาเปิดโทรศัพท์ของท่านและตรวจสอบสัญญาณ

หมายเหตุ:

- กรุณาระบุหมายเลขประจำตัวลูกค้า (เลขที่อ้างอิง 1) ตามที่แสดงไว้ในใบแจ้งค่าสินค้าหรือบริการของท่าน หมายเลขนี้จะปรากฏขึ้นทุกครั้งที่ท่านสั่งทำรายการชำระเงินค่าสินค้าและบริการ โดยท่านสามารถสร้างข้อมูลผู้รับชำระรายเดิมได้มากกว่าหนึ่งรายการ ในกรณีที่ต้องการทำรายการชำระเงินให้กับหมายเลขประจำตัวลูกค้าหมายเลขอื่น
- ในกรณีที่ท่านเปลี่ยนแปลงหมายเลขโทรศัพท์มือถือ และยังไม่ได้ลงทะเบียนหมายเลขโทรศัพท์มือถือใหม่ไว้กับธนาคาร กรุณาคลิก [ที่นี่](#) เพื่ออ่านรายละเอียดเพิ่มเติม

Bualuang  สาขาการบัญชี | โอนเงิน | ชำระเงิน | การลงทุน | บริการพิเศษ | กำหนดค่า | เมนู

- คุณเลือกเรื่อง
- ชำระค่าสินค้าและบริการ
 - รายชื่อผู้รับชำระเงิน
 - **เพิ่มผู้รับชำระเงิน**
 - ชำระบัตรเครดิต
 - เดิมเงินบัตรเครดิต
 - รายการบัตรเครดิตอื่น
 - เพิ่มบัตรเครดิตอื่น
 - ข้อมูลรายการชำระเงิน
 - รายการที่รอดำเนินการ
 - สมัครบริการหักบัญชี
 - ข้อมูลสมัครบริการหักบัญชี
- ถาม-ตอบ

เพิ่มผู้รับชำระเงิน - ตรวจสอบ

ตรวจสอบความถูกต้องของข้อมูลผู้รับชำระเงิน

ชื่อบริษัทผู้รับชำระ: บริษัท ทดสอบ จำกัด (มหาชน)

รหัสบริษัท: TEST

หมายเลขประจำตัวลูกค้า (เลขที่อ้างอิง 1): 1234

ชื่อย่อ: TEST

ธนาคารได้ส่งข้อความไปยังมือถือของท่านเรียบร้อยแล้ว

กรุณาตรวจสอบข้อมูลรหัสบริษัทที่แสดงในข้อความ SMS อย่างระมัดระวัง และต้องแน่ใจว่า รหัส SMS เป็นรหัสบริษัทเดียวกับรหัสบริษัทที่ท่านกำลังเพิ่ม หากข้อมูลถูกต้อง กรุณาใส่รหัสผ่านรับ

ชื่อผู้ส่ง: Bank-BBL

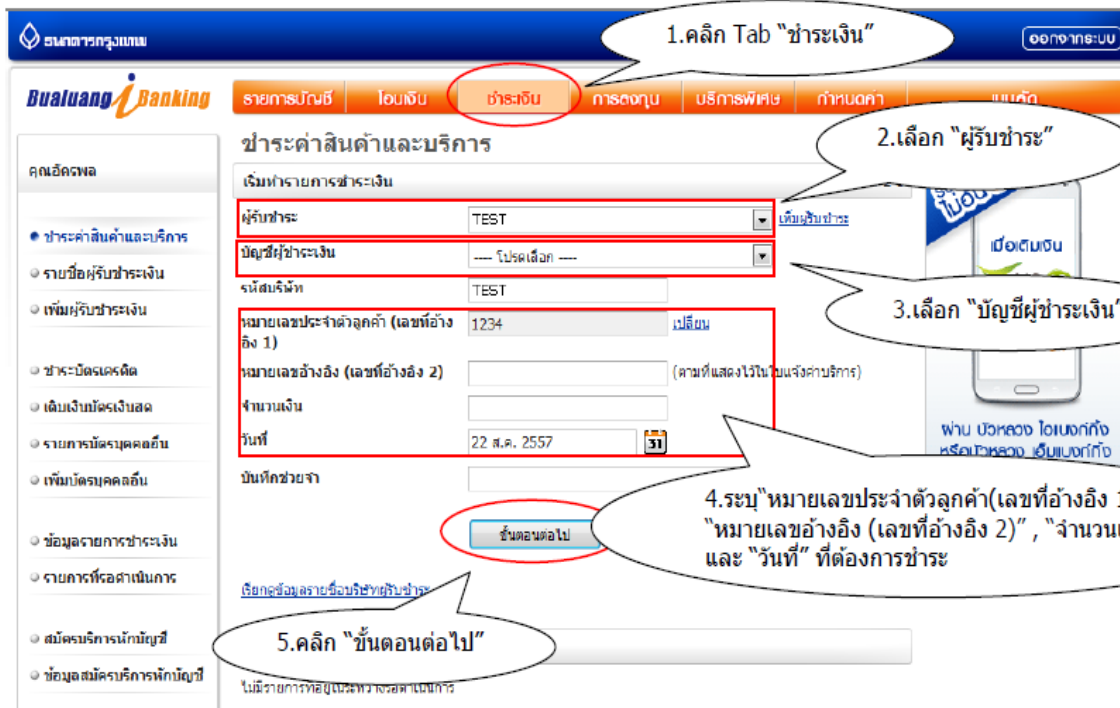
Banking เพิ่มผู้รับชำระ BP OTP ณ 15:11 ส่งสัปดาห์ 1333

2.คลิก "ยืนยัน"

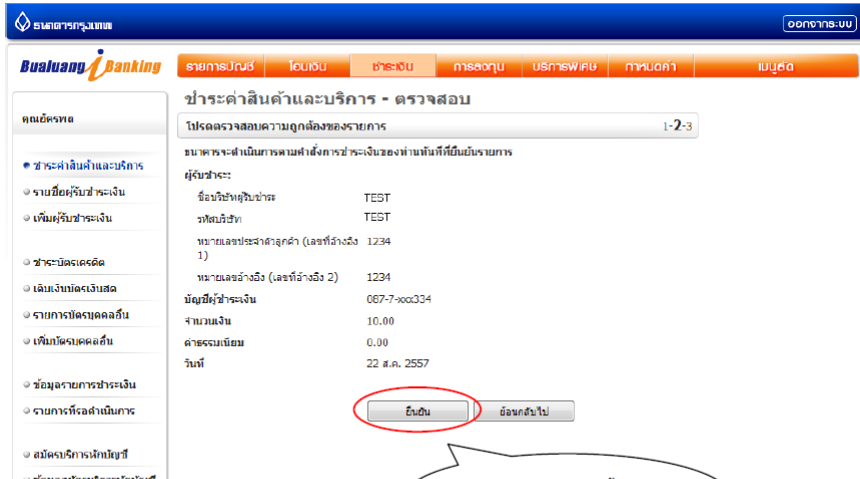
ระบุหมายเลขประจำตัวลูกค้า (เลขที่อ้างอิง 1)
ระบุเลขที่กรมธรรม์ แทนค่า T=9, U=8, P=1, M=2
ตามด้วยเลขที่กรมธรรม์ 9 หลัก
แล้วคลิก "ขั้นตอนต่อไป" เพื่อรับ OTP สำหรับการเพิ่ม
ผู้รับชำระเงิน

กรอก "OTP" ที่ได้รับ จากทางธนาคาร และกด "ยืนยัน"

ขั้นตอนการเพิ่มผู้รับชำระเงิน สำหรับ iBanking



1. คลิกเลือกที่ Tab “ชำระเงิน”
2. ผู้รับชำระ เลือก “บริษัท เอไอเอ จำกัด”
3. บัญชีผู้ชำระเงิน เลือก บัญชีที่ลูกค้าจะหักชำระค่าเบี้ยประกัน
4. หมายเลขประจำตัวลูกค้า (เลขที่อ้างอิง 1) “ระบุเลขที่กรมธรรม์ แทนค่า T=9, U=8, P=1, M=2 ตามด้วยเลขที่กรมธรรม์ 9 หลัก”
หมายเลขอ้างอิง (เลขที่อ้างอิง 2) – กรณีตัวแทน ระบุเลขที่ใบรับเงินชั่วคราว และตามด้วยหมายเลขโทรศัพท์มือถือ
– กรณีลูกค้า ระบุหมายเลขโทรศัพท์มือถือ
จำนวนเงิน ที่ต้องการชำระ และวันที่ ที่ต้องการชำระ
5. คลิก “ขั้นตอนต่อไป”



ชำระค่าสินค้าและบริการ - ตรวจสอบ

โปรดตรวจสอบความถูกต้องของรายการ

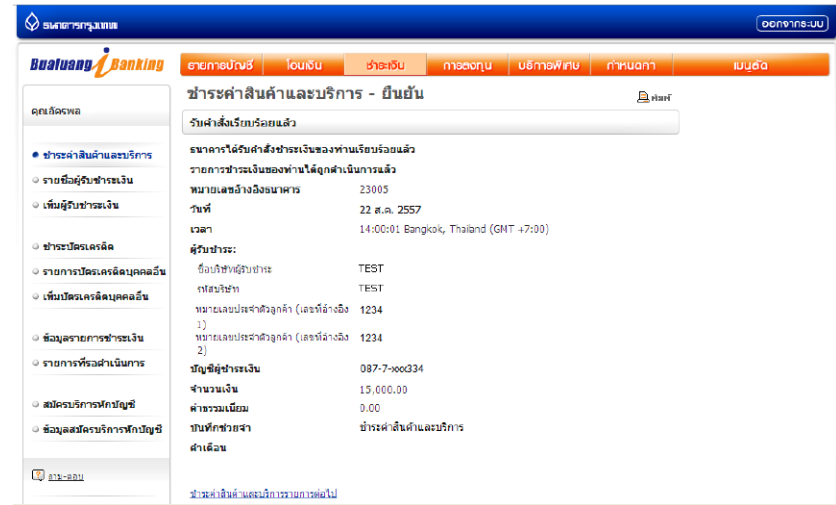
หมายเลขสำเนาการตามคำสั่งการชำระเงินของท่านที่ยืนยันรายการ

ผู้รับชำระ:

ชื่อบริษัทผู้รับชำระ	TEST
รหัสบริษัท	TEST
หมายเลขประจำตัวลูกค้า (เลขที่อ้างอิง 1)	1234
หมายเลขอ้างอิง (เลขที่อ้างอิง 2)	1234
บัญชีผู้ชำระเงิน	067-7-๐๐๐334
จำนวนเงิน	10.00
ค่าธรรมเนียม	0.00
วันที่	22 ส.ค. 2557

ตรวจสอบความถูกต้องของ
ข้อมูล และคลิก "ยืนยัน"

ตรวจสอบความถูกต้องของรายการ จากนั้นคลิก "ยืนยัน"



ชำระค่าสินค้าและบริการ - ยืนยัน

รับคำสั่งเรียบร้อยแล้ว

ธนาคารได้รับคำสั่งชำระเงินของท่านเรียบร้อยแล้ว

รายการชำระเงินของท่านได้ถูกดำเนินการแล้ว

หมายเลขอ้างอิงโอนอาหาร 23005

วันที่ 22 ส.ค. 2557

เวลา 14:00:01 Bangkok, Thailand (GMT +7:00)

ผู้รับชำระ:

ชื่อบริษัทผู้รับชำระ	TEST
รหัสบริษัท	TEST
หมายเลขประจำตัวลูกค้า (เลขที่อ้างอิง 1)	1234
หมายเลขประจำตัวลูกค้า (เลขที่อ้างอิง 2)	1234
บัญชีผู้ชำระเงิน	087-7-๐๐๐334
จำนวนเงิน	15,000.00
ค่าธรรมเนียม	0.00
วันที่หักบัญชี	ชำระค่าสินค้าและบริการ
ค่าเผื่อ	

ระบบจะแสดงหน้าจอสรุปผล การชำระเงิน ดังภาพ