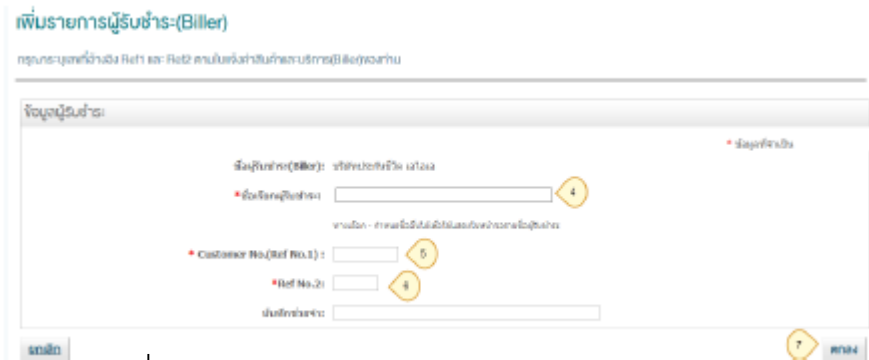
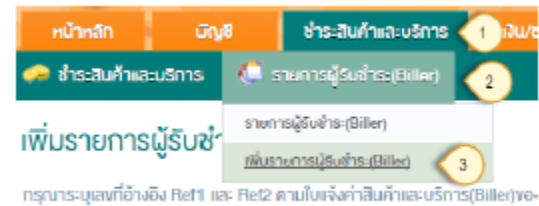
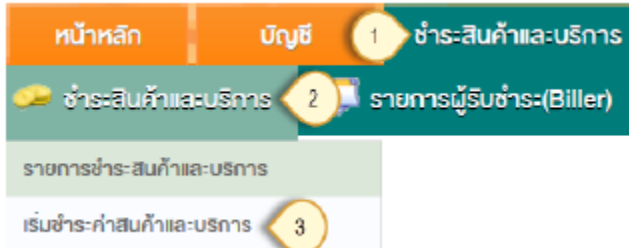




1. เข้าสู่บริการ GHBANKSmart <https://www.ghbanksmart.com>



2. เพิ่มรายการผู้รับชำระเงิน
  - 2.1 เลือกเมนู “ชำระสินเชื่อและบริการ”
  - 2.2 เลือก “รายการผู้รับชำระ (Biller)”
  - 2.3 เลือก “เพิ่มรายการผู้รับชำระ (Biller)”  
เลือก ผู้รับชำระเป็น “บริษัทประกันชีวิต เอไอเอ”
  - 2.4 กรอกชื่อเรียกผู้รับชำระ
  - 2.5 กรอกข้อมูล Ref.1 ระบุเลขที่กรมธรรม์ (Ref.1)  
แทนค่า T=9, U=8, P=1, M=2 ตามด้วยเลขที่กรมธรรม์ 9 หลัก
  - 2.6 กรอกข้อมูล Ref.2  
- กรณีตัวแทน ระบุเลขที่ใบรับเงินชั่วคราว และตามด้วยหมายเลขโทรศัพท์มือถือ  
- กรณีลูกค้า ระบุหมายเลขโทรศัพท์มือถือ
  - 2.7 กด “ตกลง” เพื่อทำการเพิ่มรายการ



### 3. การชำระสินค้าและบริการ

- 3.1 เลือกเมนู “ชำระสินค้าและบริการ”
- 3.2 เลือก “ชำระสินค้าและบริการ”
- 3.3 เลือก “เริ่มชำระค่าสินค้าและบริการ”
- 3.4 เลือก รายการผู้รับชำระเงิน ที่ต้องการชำระ
- 3.5 เลือก บัญชี ที่ให้ตัดเงิน
- 3.6 ระบุ จำนวนเงินที่ต้องการชำระ
  - ระบุเลขที่กรมธรรม์ (Ref.1) แทนค่า T=9, U=8, P=1, M=2 ตามด้วยเลขที่กรมธรรม์ 9 หลัก
- 3.7 เลือก วันที่ชำระ
- 3.8 ตรวจสอบวันครบกำหนดชำระ และเงื่อนไขอื่น ตามที่ผู้รับชำระ (Biller) กำหนด พร้อมเช็คเครื่องหมาย
- 3.9 เลือก ความถี่ในการชำระ (การตั้งเวลาโอนเงินชำระล่วงหน้า)
- 3.10 เลือก วิธีการแจ้งผลการชำระสินค้าและบริการ
- 3.11 กด “ขั้นตอนถัดไป”

### ชำระค่าสินค้าและบริการ

กรุณาเลือกผู้รับชำระ (Biller) และชำระโดยบัญชี พร้อมระบุจำนวนเงินที่ต้องการชำระ โดยท่านสามารถเลือกชำระได้หลายครั้งหรือหลายครั้งต่อวัน หรือหลายวันที่ท่านต้องการ หลังจากนั้นคลิก “ขั้นตอนถัดไป”

**แจ้งเตือน:**  
 กรุณาตรวจสอบวันที่หมดอายุชำระ (Due Date) ของใบแจ้งหนี้ที่กรอกมา และคลิก “ตกลง” เพื่อยืนยันการชำระ (Biller) ที่กรอกมา และคลิก “เริ่มชำระ” เพื่อยืนยันการชำระ (Biller) ที่กรอกมา

**ข้อมูลการชำระ-ค่าสินค้าและบริการ**

ผู้รับชำระ - หมายเลข Ref.1

\* ผู้รับชำระ (Biller):  4  
 หมายเลขบัญชีผู้รับชำระ(Biller) 22  
 สาขาบัญชี - ผู้รับชำระ - สาขาบัญชี

\* ชำระโดยบัญชี:  5

\* จำนวนเงินชำระ:  6

\* Ref. No 1:  (highlighted with a red box)

บัญชีปลายทาง:

---

**กำหนดการชำระ-ค่าสินค้าและบริการ**

\* วันที่ชำระ:  7

โอนเงินตามวันครบกำหนดชำระตามวันให้เงินของผู้รับชำระ (Biller) ที่กรอกมา

\* ความถี่:  8

---

**ส่งผลการชำระ-ค่าสินค้าและบริการ**

10 \* แจ้งผู้ชำระ:  อีเมล (E-mail) ที่:   
 อีเมลสำรอง (Sec) ที่:

ผลการแจ้งเตือน:  อีเมล  อีเอสเอ็มเอส

11

### ตรวจสอบข้อมูลชำระค่าสินค้าและบริการ

ลูกค้าสามารถตรวจสอบข้อมูลชำระค่าสินค้าและบริการได้ทั้งจากเว็บไซต์ลูกค้าของ กสพช. ขึ้นัน

**แจ้งเตือน:**  
กรุณาตรวจสอบความถูกต้องของข้อมูล (Date Data) ของบัตรประชาชน และประวัติ ข้อมูลลูกค้าให้เรียบร้อยก่อนชำระ (Bill) การกดชำระโดยเลือก "ยืนยัน"

ข้อมูลการชำระค่าสินค้าและบริการ

ชื่อบริษัท(Billto): <input type="text"/>	สาขาโดยปกติ: <input type="text"/>
Customer No.(Ref No.1): <input type="text"/>	Ref No.2: <input type="text"/>
รายการชำระ: 100.00 บาท	ชำระโดยเดิม: 0.00 บาท
บันทึกชำระ:	

ข้อมูลการชำระค่าสินค้าและบริการ

วันที่ชำระ: 11/19/2558	สาขา: สกลนคร
------------------------	--------------

เงินผลการชำระค่าสินค้าและบริการ

เงินชำระ: บาทละสิบล้าน (5-ml)

สาขาเงินชำระ: กรุงเทพฯ

One Time Password(OTP)

**OTP**

กรุณา OTP ตรวจสอบในอีก 02:00 นาที กรุณา OTP ตรวจสอบ ก่อนชำระ OTP Two Factor Security สำหรับ OTP Two

เลขที่อ้างอิง: **98132**

ตัวเลข OTP:

[รับ SMS OTP Two](#)

ยกเลิก

หน้าหลัก    ปัญหา    **ชำระ-สินค้าและบริการ**    โฉนดชำระ-สมุด

ชำระ-สินค้าและบริการ    รายการผู้รับชำระ (Billor)

รายการชำระ-สินค้าและบริการ

เริ่มชำระ-ค่าสินค้าและบริการ

### ข้อมูลการชำระค่าสินค้าและบริการ

กรุณากำหนดการชำระค่าสินค้าและบริการ กรุณาคลิกที่ "ยืนยันการชำระสินค้า" ท่านสามารถคลิกดูข้อมูลประวัติการชำระค่าสินค้าและบริการของ ท่านได้ โดยการคลิกที่ชื่อผ่านบัตร หรือคลิกเลือกทำการกดชำระรายการชำระค่าสินค้าและบริการฉบับนี้สำหรับรายการที่ท่านได้ทำการยืนยันชำระบัญชี

ตรวจสอบสถานะการชำระค่าสินค้าและบริการ

จากวันที่: 27/06/2558    ถึงวันที่: 26/06/2558    ค้นหา

รายการชำระ-สินค้า วันที่ 27/06/2558 และ 26/06/2558

รายการชำระ	วันที่ชำระ	จำนวน	จำนวน	จำนวน	จำนวน	จำนวน	จำนวน
27/07/2558 15:17:03	ชำระ	ชำระ	ชำระ	ชำระ	ชำระ	ชำระ	ชำระ

- 3.12 ใส่รหัส OTP ที่ได้รับทาง SMS บนโทรศัพท์มือถือ
- 3.13 ตรวจสอบความถูกต้องของข้อมูล แล้วกด “ยืนยัน” เพื่อทำการรายการ

- 4. ประวัติการชำระค่าสินค้าและบริการ
  - 4.1 เลือก เมนูชำระค่าสินค้าและบริการ
  - 4.2 เลือก รายการชำระสินค้าและบริการ